

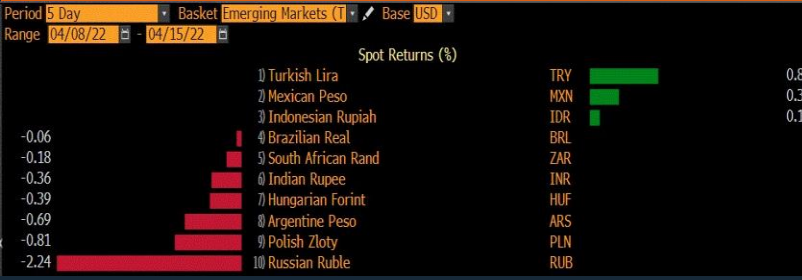
## Yurt Dışı Borsalarda Dalgalanma Devam Ediyor

## Yurt Dışı Piyasalar

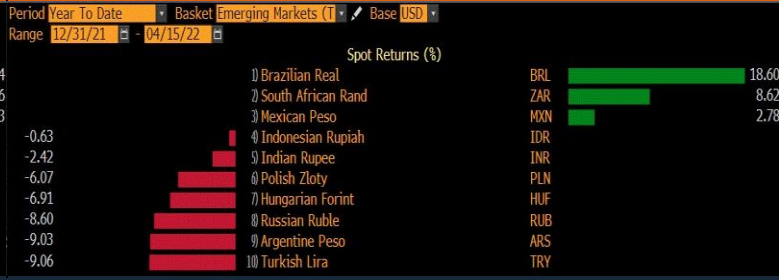


- Amerikan borsalarındaki dalgalanma devam ediyor. Gün sonunda Dow Jones -%0,33, S&P 500 -%1,21, Nasdaq -%2,14 oranında düştü. Sabah saatlerinde Amerikan vadeli endeksleri ve Asya borsaları satıcı bir seyr izliyor. ABD 10 yıllık tahvil faizleri artarak **%2,8270**'den kapandı.
- Avrupa Merkez Bankası politika faizini sabit tuttu. Amerika'da perakende satışlar %0,6 beklentiye karşılık %0,5 arttı. İşsizlik maaşı başvuruları 171 bin beklentiye karşılık 185 bin olarak açıklandı.
- Dolar endeksi Avrupa Merkez Bankası'nın faizi sabit bırakması üzerine artarak günü **100,43**'den kapattı. EUR/USD paritesi **1,0830**'dan kapandı.
- Ons Altın fiyatları **1.973** dolara geriledi.
- Brent Petrol fiyatları yükselerek günü **110,81** dolardan kapattı.

## Son 5 gün



## Yılbaşından Bugüne



## Yurt İçi Piyasalar



- Amerikan Doları günü **14,6124** TL'den kapattı.
- Bist-100, dalgalı bir seyr izleyerek günü **%0,61** artışla **2.475,41** puandan kapattı.
- Merkez Bankası politika faizini **%14**'te sabit tuttu.

## Piyasada Takip Edilecek Gelişmeler

TARİH	TÜRKİYE	AMERİKA	AVRUPA
15.04.2022	bütçe dengesi	Tatil	Tatil
18.04.2022			Tatil
19.04.2022		inşaat izinleri, konut başlangıçları	
20.04.2022	merkezi hükümet borç stoğu	mevcut ev satışları	Almanya ÜFE, Euro bölgesi sanayi üretimi
21.04.2022	tüketici güveni	Philadelphia FED imalat endeksi	Euro bölgesi TÜFE

## Yurt Dışı Borsalarda Dalgalanma Devam Ediyor

## Benchmark Tahvil Verimleri






	13.04.2022	14.04.2022	Değişim	YORUM
2 Yıl Vadeli Benchmark TL tahvil	22,47%	22,48%	0,04%	İki yıllık tahvil faizleri 1 baz puan artarak %22,48 seviyesinden, 10 yıllık tahvil faizleri ise 16 baz puan artarak günü %24,08 seviyesinden tamamladı.
5 Yıl Vadeli Benchmark TL tahvil	25,05%	25,13%	0,32%	
10 Yıl Vadeli Benchmark TL tahvil	23,92%	24,08%	0,67%	

## CDS ve Eurobond Piyasası

	13.04.2022	14.04.2022	Değişim	YORUM
5 Yıl Turkey USD Eurobond-05.02.2025	101,07	101,01	-0,06%	• Türkiye'nin 5 yıllık kredi temerrüt takası primi (CDS), <b>585/593</b> seviyesinde işlem gördü.
5 Yıl Turkey EUR Eurobond 31.03.2025	99,69	99,61	-0,08%	

## Finansal Enstrümanlar ve Değişimleri

	Günlük Değişim			Haftalık Değişim		Yılbaşından Bugüne Değişim		Yıllık Değişim	
	KAPANIŞ	PİYASA	Değişim	8.04.2022	Değişim	31.12.2021	Değişim	15.04.2021	Değişim
USD/TRY	14,6124	14,6282	0,11%	14,7389	-0,75%	13,4029	9,14%	8,0794	81,06%
EUR/TRY	15,8238	15,8066	-0,11%	16,0351	-1,42%	15,1056	4,64%	9,6783	63,32%
SEPET DEĞERİ	15,2181	15,2174	0,00%	15,3870	-1,10%	14,2543	6,76%	8,8789	71,39%
EUR/USD	1,0830	1,0806	-0,22%	1,0878	-0,66%	1,1376	-5,01%	1,1981	-9,80%
GBP/USD	1,3071	1,3061	-0,08%	1,3074	-0,10%	1,3533	-3,48%	1,3781	-5,22%
TCMB POLİTİKA FAİZ ORANI	14,00%	14,00%	0,00%	14,00%	0,00%	17,00%	-3,00%	15,00%	-1,00%
2 Yıl Vadeli Benchmark TL tahvil	22,47%	22,48%	0,04%	25,72%	-3,24%	24,13%	-1,65%	18,52%	3,96%
10 Yıl Vadeli Benchmark TL tahvil	23,92%	24,08%	0,67%	26,09%	-2,01%	24,13%	-0,05%	18,52%	5,56%
5Y TURKEY CDS	590,00	593,00	0,51%	594,00	-0,17%	568,00	4,40%	411,87	43,98%
VIX Volatilite Endeksi	21,82	22,70	4,03%	21,16	1,54	17,22	5,48	16,57	6,13

	0,50%	0,50%	0,00%	Merkez Bankaları Toplantı Tarihleri	
USD FED FAİZ ORANI	0,50%	0,50%	0,00%		
10 YIL VADELİ Amerikan tahvili	2,83%	2,83%	0,07%		
EUR ECB FAİZ ORANI	-0,50%	-0,50%	0,00%	Merkez Bankası - Ülke	Toplantı Tarihi
10 YIL VADELİ ALMAN tahvili	0,84%	0,84%	0,00%	FED - ABD 	4.05.2022
GBP BOE FAİZ ORANI	0,75%	0,75%	0,00%	ECB - Euro Bölgesi 	14.04.2022
10 YIL VADELİ İNGİLTERE tahvili	1,81%	1,89%	4,42%	BOJ - Japonya 	27.04.2022
ONS ALTIN	1977,43	1973,65	-0,19%	BOE - Birleşik Krallık 	5.05.2022
BRENT	108,32	110,82	2,30%	TCMB - Türkiye 	14.04.2022

Burada yer alan yatırım bilgi, yorum ve tavsiyeleri yatırım danışmanlığı kapsamında değildir. Yatırım danışmanlığı hizmeti, yetkili kuruluşlar tarafından kişilerin risk ve getiri tercihleri dikkate alınarak kişiye özel sunulmaktadır. Burada yer alan bilgi, yorum ve tavsiyeler ise genel niteliktedir. Bu nedenle, sadece burada yer alan bilgilere, yorum ve tavsiyelere dayanarak yatırım kararı verilmesi beklentilerinize uygun sonuçlar doğurmayabilir. Bu rapordaki bilgi ve fikirler, Turkish Bank A.Ş ve Turkish Yatırım Menkul Değerler A.Ş. tarafından güvenilir olduğuna inanılan kaynaklardan derlenerek bilgi amaçlı hazırlanmıştır. Turkish Bank A.Ş ve Turkish Yatırım Menkul Değerler A.Ş. bu bilgilerin doğruluğu, tamlığı veya bütünlüğü konusunda bir garanti vermez. Analistler, görüş ve tahminlerini haber vermeksizin her zaman değiştireme hakkına sahiptirler. Bu rapor sadece bilgi vermek amacıyla hazırlanmıştır. Turkish Bank A.Ş ve Turkish Yatırım Menkul Değerler A.Ş. , personeli ve danışmanları, bu rapordaki bilgilerin eksik ve/veya hatalı olması veya sair sebeple hiçbir şart altında sorumlu tutulamaz. Turkish Bank A.Ş ve Turkish Yatırım Menkul Değerler A.Ş. bu raporda yer alan bilgi, yorum ve tavsiyeler tahtında herhangi bir taahhüdün tazammun etmemektedir.