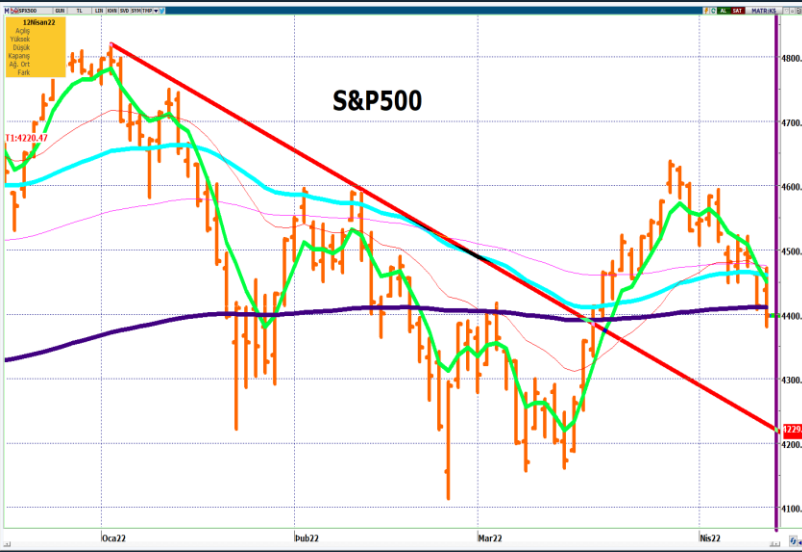


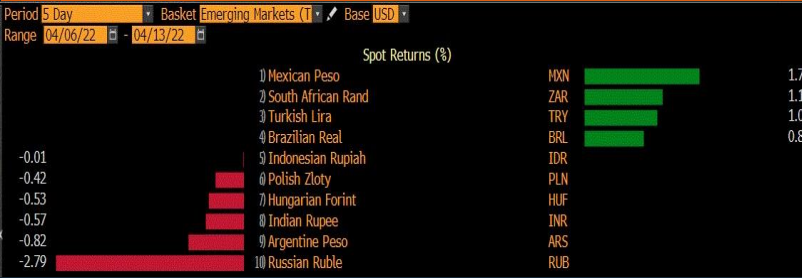
## Enflasyon Endişeleri Altın Fiyatlarını Yükseltti

## Yurt Dışı Piyasalar

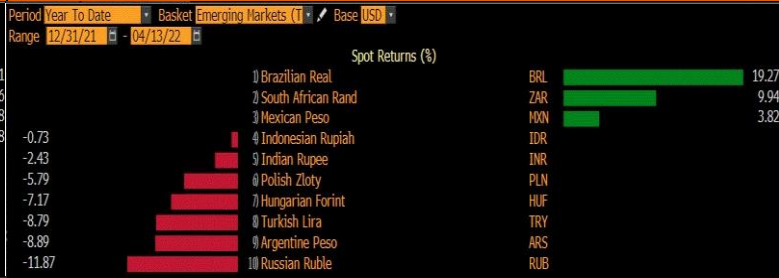


- Amerika'da enflasyon verisinin beklentinin üzerinde gelmesine rağmen çekirdek enflasyonda yavaşlama görülmesi piyasaları olumlu etkiledi. Ancak gün sonuna doğru satışlar ağırlık kazandı. Gün sonunda Dow Jones -%0,26, S&P 500 -%0,34, Nasdaq -%0,30 oranında düştü. Sabah saatlerinde Amerikan vadeli endeksleri ve Asya borsaları alıcılı bir seyir izliyor. ABD 10 yıllık tahvil faizleri gerileyerek **%2,7270**'den kapandı.
- İngiltere işsizlik oranı %3,8 ile beklenti dahilinde, Almanya TÜFE Mart ayında %2,5 yıllık %7,3 ile beklenti dahilinde, ZEW Ekonomik hissiyatı -48 beklentiye karşılık -41 olarak gerçekleşti. Amerika'da TÜFE Mart'ta %1,2 ve yıllık %8,5 ve çekirdek TÜFE %0,5 beklentiye karşılık %0,3 olarak gerçekleşti.
- Dolar endeksi yükselişini devam ettirerek günü **100,32**'den kapattı. EUR/USD paritesi gerileyerek **1,0827**'den kapandı.
- Ons Altın fiyatları enflasyon endişelerinin artmasıyla **1.966** dolara yükseldi.
- Brent Petrol fiyatları yükselerek günü **104,82** dolardan kapattı.

## Son 5 gün



## Yılbaşından Bugüne



## Yurt İçi Piyasalar



- Amerikan Doları günü **14,6007** TL'den kapattı.
- Bist-100, alıcılı bir seyir izleyerek günü **%0,60** artışla **2.463,76** puandan kapattı.
- Sanayi üretimi Şubat ayında %4,4 ve yıllık %13,3 ile beklentilerin üzerinde arttı.

## Piyasada Takip Edilecek Gelişmeler

TARİH	TÜRKİYE	AMERİKA	AVRUPA
13.04.2022		ÜFE	İngiltere TÜFE ve ÜFE, Euro bölgesi sanayi üretimi
14.04.2022	Merkez Bankası faiz kararı	perakende satışlar, işsizlik maaşı başvuruları	Avrupa Merkez Bankası faiz kararı
15.04.2022	bütçe dengesi	Tatil	Tatil
18.04.2022			Tatil
19.04.2022		inşaat izinleri, konut başlangıçları	

## Enflasyon Endişeleri Altın Fiyatlarını Yükseltti

## Benchmark Tahvil Verimleri






	11.04.2022	12.04.2022	Değişim	YORUM
2 Yıl Vadeli Benchmark TL tahvil	23,78%	22,86%	-3,87%	İki yıllık tahvil faizleri 92 baz puan düşerek %22,86 seviyesinden, 10 yıllık tahvil faizleri ise 48 baz puan düşerek günü %24,39 seviyesinden tamamladı.
5 Yıl Vadeli Benchmark TL tahvil	26,14%	25,56%	-2,22%	
10 Yıl Vadeli Benchmark TL tahvil	24,87%	24,39%	-1,93%	

## CDS ve Eurobond Piyasası

	11.04.2022	12.04.2022	Değişim	YORUM
5 Yıl Turkey USD Eurobond-05.02.2025	100,13	100,62	0,49%	• Türkiye'nin 5 yıllık kredi temerrüt takası primi (CDS), <b>591/601</b> seviyesinde işlem gördü.
5 Yıl Turkey EUR Eurobond 31.03.2025	99,66	99,49	-0,17%	

## Finansal Enstrümanlar ve Değişimleri

	Günlük Değişim			Haftalık Değişim		Yılbaşından Bugüne Değişim		Yıllık Değişim	
	KAPANIŞ	PİYASA	Değişim	6.04.2022	Değişim	31.12.2021	Değişim	13.04.2021	Değişim
USD/TRY	14,6007	14,5785	-0,15%	14,7196	-0,96%	13,4029	8,77%	8,1575	78,71%
EUR/TRY	15,8067	15,8048	-0,01%	16,0517	-1,54%	15,1056	4,63%	9,7218	62,57%
SEPET DEĞERİ	15,2037	15,1916	-0,08%	15,3857	-1,26%	14,2543	6,58%	8,9396	69,94%
EUR/USD	1,0827	1,0840	0,12%	1,0905	-0,60%	1,1376	-4,71%	1,1910	-8,99%
GBP/USD	1,3000	1,3020	0,15%	1,3076	-0,43%	1,3533	-3,79%	1,3741	-5,24%
TCMB POLİTİKA FAİZ ORANI	14,00%	14,00%	0,00%	14,00%	0,00%	17,00%	-3,00%	15,00%	-1,00%
2 Yıl Vadeli Benchmark TL tahvil	23,78%	22,86%	-3,87%	25,32%	-2,46%	24,13%	-1,27%	18,95%	3,91%
10 Yıl Vadeli Benchmark TL tahvil	24,87%	24,39%	-1,93%	25,55%	-1,16%	24,13%	0,26%	18,95%	5,44%
5Y TURKEY CDS	601,00	601,00	0,00%	567,00	6,00%	568,00	5,81%	440,00	36,59%
VIX Volatilite Endeksi	24,37	24,26	-0,45%	22,1	2,16	17,22	7,04	16,65	7,61

	0,50%	0,50%	0,00%	Merkez Bankaları Toplantı Tarihleri	
USD FED FAİZ ORANI	0,50%	0,50%	0,00%		
10 YIL VADELİ Amerikan tahvili	2,78%	2,75%	-0,86%		
EUR ECB FAİZ ORANI	-0,50%	-0,50%	0,00%	Merkez Bankası - Ülke	Toplantı Tarihi
10 YIL VADELİ ALMAN tahvili	0,79%	0,79%	0,00%	FED - ABD 	4.05.2022
GBP BOE FAİZ ORANI	0,75%	0,75%	0,00%	ECB - Euro Bölgesi 	14.04.2022
10 YIL VADELİ İNGİLTERE tahvili	1,85%	1,80%	-2,71%	BOJ - Japonya 	27.04.2022
ONS ALTIN	1966,62	1970,48	0,20%	BOE- Birleşik Krallık 	5.05.2022
BRENT	104,82	104,74	-0,08%	TCMB - Türkiye 	14.04.2022

Burada yer alan yatırım bilgi, yorum ve tavsiyeleri yatırım danışmanlığı kapsamında değildir. Yatırım danışmanlığı hizmeti, yetkili kuruluşlar tarafından kişilerin risk ve getiri tercihleri dikkate alınarak kişiye özel sunulmaktadır. Burada yer alan bilgi, yorum ve tavsiyeler ise genel niteliktedir. Bu nedenle, sadece burada yer alan bilgilere, yorum ve tavsiyelere dayanarak yatırım kararı verilmesi beklentilerinize uygun sonuçlar doğurmayabilir. Bu rapordaki bilgi ve fikirler, Turkish Bank A.Ş ve Turkish Yatırım Menkul Değerler A.Ş. tarafından güvenilir olduğuna inanılan kaynaklardan derlenerek bilgi amaçlı hazırlanmıştır. Turkish Bank A.Ş ve Turkish Yatırım Menkul Değerler A.Ş. bu bilgilerin doğruluğu, tamlığı veya bütünlüğü konusunda bir garanti vermez. Analistler, görüş ve tahminlerini haber vermeksizin her zaman değiştireme hakkına sahiptirler. Bu rapor sadece bilgi vermek amacıyla hazırlanmıştır. Turkish Bank A.Ş ve Turkish Yatırım Menkul Değerler A.Ş. , personeli ve danışmanları, bu rapordaki bilgilerin eksik ve/veya hatalı olması veya sair sebeple hiçbir şart altında sorumlu tutulamaz. Turkish Bank A.Ş ve Turkish Yatırım Menkul Değerler A.Ş. bu raporda yer alan bilgi, yorum ve tavsiyeler tahtında herhangi bir taahhüdün tazammun etmemektedir.