

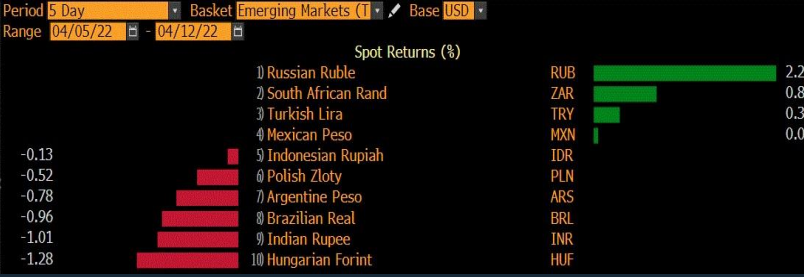
Piyasalar Amerika Enflasyon Rakamlarını Bekliyor

Yurt Dışı Piyasalar




- Enflasyon verilerinin açıklanacağı haftada Amerika borsaları satıcılar başladı. Gün sonunda Dow Jones -%1,19, S&P 500 -%1,69, Nasdaq -%2,18 oranında düştü. Sabah saatlerinde Amerikan vadeli endeksleri ve Asya borsaları satıcılar bir seyir izliyor. ABD 10 yıllık tahvil faizleri artarak **%2,7840**'dan kapandı.
- İngiltere'de 2021 yılı büyüme rakamı %9,5 ile beklenti dahilinde, Şubat ayında sanayi üretimi %0,3 beklentiye karşılık -%0,6 ve imalat üretimi %0,3 beklentiye karşılık -%0,4 olarak beklenenin altında gerçekleşti.
- Dolar endeksi yükselişini devam ettirerek günü **99,99**'dan kapattı. EUR/USD paritesi toparlanarak **1,0886**'dan kapandı.
- Ons Altın fiyatlarında dalgalanma devam ediyor, dün **1.953** dolara yükseldi.
- Brent Petrol fiyatları gerileyerek günü **99,01** dolardan kapattı.

Son 5 gün



Yılbaşından Bugüne



Yurt İçi Piyasalar



- Amerikan Doları günü **14,6634** TL'den kapattı.
- Bist-100, alıcılı bir seyir izleyerek günü **%2,33** artışla **2.449,11** puandan kapattı.
- Şubat ayında işsizlik azalarak %10,7 seviyesine geriledi.
- Şubat ayında ödemeler dengesi 5,15 milyar dolar açık verdi.

Piyasada Takip Edilecek Gelişmeler

TARİH	TÜRKİYE	AMERİKA	AVRUPA
12.04.2022	sanayi üretimi	TÜFE	İngiltere işsizlik oranı, Almanya TÜFE, ZEW Ekonomik hissiyatı
13.04.2022		ÜFE	İngiltere TÜFE ve ÜFE, Euro bölgesi sanayi üretimi
14.04.2022	Merkez Bankası faiz kararı	perakende satışlar, işsizlik maaşı başvuruları	Avrupa Merkez Bankası faiz kararı
15.04.2022	bütçe dengesi	Tatil	Tatil
18.04.2022			Tatil

## Piyasalar Amerika Enflasyon Rakamlarını Bekliyor

## Benchmark Tahvil Verimleri






	8.04.2022	11.04.2022	Değişim	YORUM
2 Yıl Vadeli Benchmark TL tahvil	24,17%	23,78%	-1,61%	İki yıllık tahvil faizleri 39 baz puan düşerek %23,78 seviyesinden, 10 yıllık tahvil faizleri ise 55 baz puan düşerek günü %24,87 seviyesinden tamamladı.
5 Yıl Vadeli Benchmark TL tahvil	26,48%	26,14%	-1,28%	
10 Yıl Vadeli Benchmark TL tahvil	25,42%	24,87%	-2,16%	

## CDS ve Eurobond Piyasası

	8.04.2022	11.04.2022	Değişim	YORUM
5 Yıl Turkey USD Eurobond-05.02.2025	100,27	100,13	-0,14%	• Türkiye'nin 5 yıllık kredi temerrüt takası primi (CDS), <b>594/601</b> seviyesinde işlem gördü.
5 Yıl Turkey EUR Eurobond 31.03.2025	99,69	99,66	-0,03%	

## Finansal Enstrümanlar ve Değişimleri

	Günlük Değişim			Haftalık Değişim		Yılbaşından Bugüne Değişim		Yıllık Değişim	
	KAPANIŞ	PİYASA	Değişim	5.04.2022	Değişim	31.12.2021	Değişim	12.04.2021	Değişim
USD/TRY	14,6634	14,6656	0,02%	14,6890	-0,16%	13,4029	9,42%	8,1820	79,24%
EUR/TRY	15,9598	15,9357	-0,15%	16,1146	-1,11%	15,1056	5,50%	9,7196	63,95%
SEPET DEĞERİ	15,3116	15,3007	-0,07%	15,4018	-0,66%	14,2543	7,34%	8,9508	70,94%
EUR/USD	1,0886	1,0867	-0,17%	1,0974	-0,97%	1,1376	-4,48%	1,1902	-8,70%
GBP/USD	1,3031	1,3009	-0,17%	1,3116	-0,81%	1,3533	-3,87%	1,3703	-5,06%
TCMB POLİTİKA FAİZ ORANI	14,00%	14,00%	0,00%	14,00%	0,00%	17,00%	-3,00%	15,00%	-1,00%
2 Yıl Vadeli Benchmark TL tahvil	24,17%	23,78%	-1,61%	24,85%	-1,07%	24,13%	-0,35%	18,81%	4,97%
10 Yıl Vadeli Benchmark TL tahvil	25,42%	24,87%	-2,16%	25,02%	-0,15%	24,13%	0,74%	18,81%	6,06%
5Y TURKEY CDS	594,00	601,00	1,18%	567,00	6,00%	568,00	5,81%	440,00	36,59%
VIX Volatilite Endeksi	21,16	24,37	15,17%	21,03	3,34	17,22	7,15	16,91	7,46

	0,50%	0,50%	0,00%	Merkez Bankaları Toplantı Tarihleri	
USD FED FAİZ ORANI	0,50%	0,50%	0,00%		
10 YIL VADELİ Amerikan tahvili	2,78%	2,82%	1,47%		
EUR ECB FAİZ ORANI	-0,50%	-0,50%	0,00%	Merkez Bankası - Ülke	Toplantı Tarihi
10 YIL VADELİ ALMAN tahvili	0,82%	0,82%	0,00%	FED - ABD 	4.05.2022
GBP BOE FAİZ ORANI	0,75%	0,75%	0,00%	ECB - Euro Bölgesi 	14.04.2022
10 YIL VADELİ İNGİLTERE tahvili	1,76%	1,85%	5,01%	BOJ - Japonya 	27.04.2022
ONS ALTIN	1953,76	1957,20	0,18%	BOE - Birleşik Krallık 	5.05.2022
BRENT	99,01	101,03	2,03%	TCMB - Türkiye 	14.04.2022

Burada yer alan yatırım bilgi, yorum ve tavsiyeleri yatırım danışmanlığı kapsamında değildir. Yatırım danışmanlığı hizmeti, yetkili kuruluşlar tarafından kişilerin risk ve getiri tercihleri dikkate alınarak kişiye özel sunulmaktadır. Burada yer alan bilgi, yorum ve tavsiyeler ise genel niteliktedir. Bu nedenle, sadece burada yer alan bilgilere, yorum ve tavsiyelere dayanarak yatırım kararı verilmesi beklentilerinize uygun sonuçlar doğurmayabilir. Bu rapordaki bilgi ve fikirler, Turkish Bank A.Ş ve Turkish Yatırım Menkul Değerler A.Ş. tarafından güvenilir olduğuna inanılan kaynaklardan derlenerek bilgi amaçlı hazırlanmıştır. Turkish Bank A.Ş ve Turkish Yatırım Menkul Değerler A.Ş. bu bilgilerin doğruluğu, tamlığı veya bütünlüğü konusunda bir garanti vermez. Analistler, görüş ve tahminlerini haber vermeksizin her zaman değiştireme hakkına sahiptirler. Bu rapor sadece bilgi vermek amacıyla hazırlanmıştır. Turkish Bank A.Ş ve Turkish Yatırım Menkul Değerler A.Ş. , personeli ve danışmanları, bu rapordaki bilgilerin eksik ve/veya hatalı olması veya sair sebeple hiçbir şart altında sorumlu tutulamaz. Turkish Bank A.Ş ve Turkish Yatırım Menkul Değerler A.Ş. bu raporda yer alan bilgi, yorum ve tavsiyeler tahtında herhangi bir taahhüdün tazammun etmemektedir.