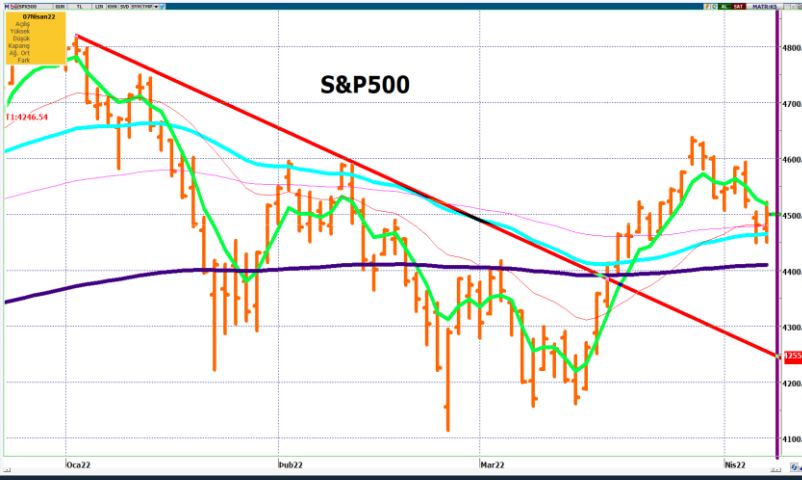


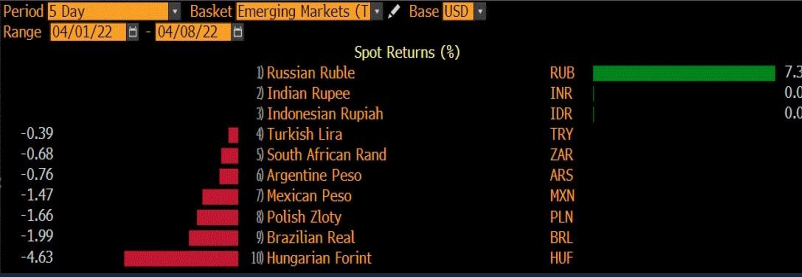
Borsa İstanbul Yurt Dışı Borsalardan Pozitif Ayrışıyor

Yurt Dışı Piyasalar

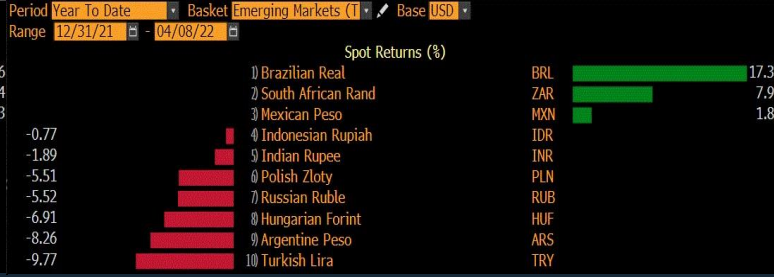


- Amerikan borsalarında 2 günlük düşüşe tepki alımları geldi. Gün sonunda Dow Jones %0,25, S&P 500 %0,43, Nasdaq %0,06 oranında arttı. Sabah saatlerinde Amerikan vadeli endeksleri ve Asya borsaları alıcılı bir seyir izliyor. ABD 10 yıllık tahvil faizleri artarak **%2,6600**'dan kapandı.
- Almanya sanayi üretimi **-%0,2** beklentiye karşılık **%0,2** olarak pozitif gerçekleşti. Amerika'da işsizlik maaşı başvuruları 200 bin beklentiye karşılık 166 bin olarak açıklandı.
- Dolar endeksi şahin açıklamaların etkisiyle yükselişini devam ettirerek günü **99,85**'den kapattı. EUR/USD paritesi gerileyerek **1,0878**'den kapandı.
- Ons Altın fiyatlarında dalgalanma sürüyor, dün **1.931** dolara yükseldi.
- Brent Petrol fiyatları yatay seyrederken günü **101,32** dolardan kapattı.

Son 5 gün



Yılbaşından Bugüne



Yurt İçi Piyasalar



- Amerikan Doları günü **14,7389** TL'den kapattı.
- Bist-100, alıcılı bir seyir izleyerek günü **%1,24** artışla **2.345,20** puandan kapattı.

Piyasada Takip Edilecek Gelişmeler

TARİH	TÜRKİYE	AMERİKA	AVRUPA
8.04.2022			
11.04.2022	işsizlik oranı, cari hesap		İngiltere sanayi ve imalat üretimi,
12.04.2022	sanayi üretimi	TÜFE	İngiltere işsizlik oranı, Almanya TÜFE, ZEW Ekonomik hissiyatı
13.04.2022		ÜFE	İngiltere TÜFE ve ÜFE, Euro bölgesi sanayi üretimi
14.04.2022	Merkez Bankası faiz kararı	perakende satışlar	Avrupa Merkez Bankası faiz kararı

Borsa İstanbul Yurt Dışı Borsalardan Pozitif Ayrışıyor

Benchmark Tahvil Verimleri






	6.04.2022	7.04.2022	Değişim	YORUM
2 Yıl Vadeli Benchmark TL tahvil	24,80%	24,53%	-1,09%	İki yıllık tahvil faizleri 27 baz puan düşerek %24,53 seviyesinden, 10 yıllık tahvil faizleri ise 45 baz puan düşerek günü %25,75 seviyesinden tamamladı.
5 Yıl Vadeli Benchmark TL tahvil	27,33%	26,81%	-1,90%	
10 Yıl Vadeli Benchmark TL tahvil	26,20%	25,75%	-1,72%	

CDS ve Eurobond Piyasası

	6.04.2022	7.04.2022	Değişim	YORUM
5 Yıl Turkey USD Eurobond-05.02.2025	100,48	100,32	-0,15%	• Türkiye'nin 5 yıllık kredi temerrüt takası primi (CDS), 587/594 seviyesinde işlem gördü.
5 Yıl Turkey EUR Eurobond 31.03.2025	99,96	99,86	-0,10%	

Finansal Enstrümanlar ve Değişimleri

	Günlük Değişim			Haftalık Değişim		Yılbaşından Bugüne Değişim		Yıllık Değişim	
	KAPANIŞ	PİYASA	Değişim	1.04.2022	Değişim	31.12.2021	Değişim	8.04.2021	Değişim
USD/TRY	14,7389	14,7435	0,03%	14,6745	0,47%	13,4029	10,00%	8,1611	80,66%
EUR/TRY	16,0351	16,0190	-0,10%	16,2402	-1,36%	15,1056	6,05%	9,6870	65,37%
SEPET DEĞERİ	15,3870	15,3812	-0,04%	15,4574	-0,49%	14,2543	7,91%	8,9241	72,36%
EUR/USD	1,0878	1,0864	-0,13%	1,1067	-1,83%	1,1376	-4,50%	1,1873	-8,49%
GBP/USD	1,3074	1,3059	-0,12%	1,3140	-0,62%	1,3533	-3,50%	1,3738	-4,94%
TCMB POLİTİKA FAİZ ORANI	14,00%	14,00%	0,00%	14,00%	0,00%	17,00%	-3,00%	15,00%	-1,00%
2 Yıl Vadeli Benchmark TL tahvil	24,80%	24,53%	-1,09%	25,59%	-1,06%	24,13%	0,40%	18,68%	5,85%
10 Yıl Vadeli Benchmark TL tahvil	26,20%	25,75%	-1,72%	25,45%	0,30%	24,13%	1,62%	18,68%	7,07%
5Y TURKEY CDS	593,00	594,00	0,17%	557,00	6,64%	568,00	4,58%	435,80	36,30%
VIX Volatilite Endeksi	22,10	21,55	-2,49%	19,63	1,92	17,22	4,33	16,95	4,60

	6.04.2022	7.04.2022	Değişim	Merkez Bankaları Toplantı Tarihleri	
USD FED FAİZ ORANI	0,50%	0,50%	0,00%		
10 YIL VADELİ Amerikan tahvili	2,62%	2,66%	1,57%		
EUR ECB FAİZ ORANI	-0,50%	-0,50%	0,00%	Merkez Bankası - Ülke	Toplantı Tarihi
10 YIL VADELİ ALMAN tahvili	0,65%	0,69%	5,55%	FED - ABD 	4.05.2022
GBP BOE FAİZ ORANI	0,75%	0,75%	0,00%	ECB - Euro Bölgesi 	14.04.2022
10 YIL VADELİ İNGİLTERE tahvili	1,70%	1,72%	1,06%	BOJ - Japonya 	27.04.2022
ONS ALTIN	1931,58	1931,18	-0,02%	BOE - Birleşik Krallık 	5.05.2022
BRENT	101,33	100,67	-0,64%	TCMB - Türkiye 	14.04.2022

Burada yer alan yatırım bilgi, yorum ve tavsiyeleri yatırım danışmanlığı kapsamında değildir. Yatırım danışmanlığı hizmeti, yetkili kuruluşlar tarafından kişilerin risk ve getiri tercihleri dikkate alınarak kişiye özel sunulmaktadır. Burada yer alan bilgi, yorum ve tavsiyeler ise genel niteliktedir. Bu nedenle, sadece burada yer alan bilgilere, yorum ve tavsiyelere dayanarak yatırım kararı verilmesi beklentilerinize uygun sonuçlar doğurmayabilir. Bu rapordaki bilgi ve fikirler, Turkish Bank A.Ş ve Turkish Yatırım Menkul Değerler A.Ş. tarafından güvenilir olduğuna inanılan kaynaklardan derlenerek bilgi amaçlı hazırlanmıştır. Turkish Bank A.Ş ve Turkish Yatırım Menkul Değerler A.Ş. bu bilgilerin doğruluğu, tamlığı veya bütünlüğü konusunda bir garanti vermez. Analistler, görüş ve tahminlerini haber vermeksizin her zaman değiştireme hakkına sahiptirler. Bu rapor sadece bilgi vermek amacıyla hazırlanmıştır. Turkish Bank A.Ş ve Turkish Yatırım Menkul Değerler A.Ş. , personeli ve danışmanları, bu rapordaki bilgilerin eksik ve/veya hatalı olması veya sair sebeple hiçbir şart altında sorumlu tutulamaz. Turkish Bank A.Ş ve Turkish Yatırım Menkul Değerler A.Ş. bu raporda yer alan bilgi, yorum ve tavsiyeler tahtında herhangi bir taahhüdün tazammun etmemektedir.