

FED Tutanaklarındaki Şahin Açıklamalar Riskli Varlıklarda Satışları Artırdı

Yurt Dışı Piyasalar



- Amerikan borsaları FED tutanaklarından üyelerin şahin yorumlarının anlaşılması ile hızla geriledi. Gün sonunda Dow Jones $-%0,42$, S&P 500 $-%0,97$, Nasdaq $-%2,22$ oranında düştü. Sabah saatlerinde Amerikan vadeli endeksleri ve Asya borsaları satıcı. ABD 10 yıllık tahvil faizleri artarak **%2,6010**'dan kapandı.
- Almanya fabrika siparişleri $-%0,2$ beklentiye karşılık $-%2,2$, İngiltere inşaat PMI 57,8 beklentiye karşılık 59,1 ve Euro bölgesi ÜFE Şubat ayında $%1,3$ beklentiye karşılık $%1,1$ ve yıllık $%31,4$ olarak açıklandı.
- FED toplantı tutanaklarında üyelerin 50 baz puanlık faiz artışı istemelerine rağmen Rusya'nın Ukrayna'yı işgalinin yarattığı belirsizlik nedeniyle 25 baz puanı uygun buldukları ve bilanço küçültme işlemine Mayıs toplantısının ardından 95 milyar dolarlık dilimler halinde başlamasına karar verdikleri açıklandı.
- Dolar endeksi şahin açıklamalarla artarak günü **99,60**'dan kapattı. EUR/USD paritesi gerileyerek **1,0897**'den kapandı.
- Ons Altın fiyatlarında dalgalanma sürüyor, dün **1.925** dolara yükseldi.
- Brent Petrol fiyatları gerileyerek günü **101,51** dolardan kapattı.

Son 5 gün

Period 5 Day Basket Emerging Markets (T) Base USD
Range 03/31/22 - 04/07/22

Spot Returns (%)

Spot Returns (%)	Country	Value
0.54	Brazilian Real	BRL
0.06	Indonesian Rupiah	IDR
-0.06	Indian Rupee	INR
-0.43	Turkish Lira	TRY
-0.45	South African Rand	ZAR
-0.74	Argentine Peso	ARS
-0.94	Russian Ruble	RUB
-1.29	Mexican Peso	MXN
-1.74	Polish Zloty	PLN
-4.60	Hungarian Forint	HUF

Yılbaşından Bugüne

Period Year To Date Basket Emerging Markets (T) Base USD
Range 12/31/21 - 04/07/22

Spot Returns (%)

Spot Returns (%)	Country	Value
18.23	Brazilian Real	BRL
8.49	South African Rand	ZAR
1.84	Mexican Peso	MXN
-0.06	Indonesian Rupiah	IDR
-0.45	Indian Rupee	INR
-0.74	Polish Zloty	PLN
-0.94	Hungarian Forint	HUF
-1.29	Argentine Peso	ARS
-1.74	Russian Ruble	RUB
-4.60	Turkish Lira	TRY

Yurt İçi Piyasalar



- Amerikan Doları günü **14,7102** TL'den kapattı.
- Bist-100, satıcı bir seyir izleyerek günü $-%0,43$ düşüşle **2.316,40** puandan kapattı.

Piyasada Takip Edilecek Gelişmeler

TARİH	TÜRKİYE	AMERİKA	AVRUPA
7.04.2022	Hazine nakit dengesi	işsizlik maaşı başvuruları	Almanya sanayi üretimi
8.04.2022			
11.04.2022	işsizlik oranı, cari hesap		İngiltere sanayi ve imalat üretimi,
12.04.2022	sanayi üretimi	TÜFE	İngiltere işsizlik oranı, Almanya TÜFE, ZEW Ekonomik hissiyatı
13.04.2022		ÜFE	İngiltere TÜFE ve ÜFE, Euro bölgesi sanayi üretimi

FED Tutanaklarındaki Şahin Açıklamalar Riskli Varlıklarda Satışları Artırdı

Benchmark Tahvil Verimleri






	5.04.2022	6.04.2022	Değişim	YORUM
2 Yıl Vadeli Benchmark TL tahvil	24,77%	24,80%	0,12%	İki yıllık tahvil faizleri 3 baz puan artarak %24,80 seviyesinden, 10 yıllık tahvil faizleri ise 60 baz puan artarak günü %26,20 seviyesinden tamamladı.
5 Yıl Vadeli Benchmark TL tahvil	26,72%	27,33%	2,28%	
10 Yıl Vadeli Benchmark TL tahvil	25,60%	26,20%	2,34%	

CDS ve Eurobond Piyasası

	5.04.2022	6.04.2022	Değişim	YORUM
5 Yıl Turkey USD Eurobond-05.02.2025	101,21	100,48	-0,73%	• Türkiye'nin 5 yıllık kredi temerrüt takası primi (CDS), 586/593 seviyesinde işlem gördü.
5 Yıl Turkey EUR Eurobond 31.03.2025	100,50	99,96	-0,54%	

Finansal Enstrümanlar ve Değişimleri

	Günlük Değişim			Haftalık Değişim		Yılbaşından Bugüne Değişim		Yıllık Değişim	
	KAPANIŞ	PİYASA	Değişim	31.03.2022	Değişim	31.12.2021	Değişim	7.04.2021	Değişim
USD/TRY	14,7102	14,7320	0,15%	14,6552	0,52%	13,4029	9,92%	8,1417	80,94%
EUR/TRY	16,0270	16,0860	0,37%	16,3578	-1,66%	15,1056	6,49%	9,6732	66,29%
SEPET DEĞERİ	15,3686	15,4090	0,26%	15,5065	-0,63%	14,2543	8,10%	8,9075	72,99%
EUR/USD	1,0897	1,0919	0,21%	1,1161	-2,16%	1,1376	-4,02%	1,1874	-8,04%
GBP/USD	1,3069	1,3089	0,16%	1,3135	-0,35%	1,3533	-3,28%	1,3825	-5,32%
TCMB POLİTİKA FAİZ ORANI	14,00%	14,00%	0,00%	14,00%	0,00%	17,00%	-3,00%	15,00%	-1,00%
2 Yıl Vadeli Benchmark TL tahvil	24,77%	24,80%	0,12%	25,71%	-0,91%	24,13%	0,67%	18,66%	6,14%
10 Yıl Vadeli Benchmark TL tahvil	25,60%	26,20%	2,34%	25,26%	0,94%	24,13%	2,07%	18,66%	7,54%
5Y TURKEY CDS	567,00	593,00	4,59%	556,00	6,65%	568,00	4,40%	437,00	35,70%
VIX Volatilite Endeksi	21,03	22,10	5,09%	20,56	1,54	17,22	4,88	17,16	4,94

	0,50%	0,50%	0,00%	Merkez Bankaları Toplantı Tarihleri	
USD FED FAİZ ORANI	0,50%	0,50%	0,00%		
10 YIL VADELİ Amerikan tahvili	2,60%	2,57%	-0,96%		
EUR ECB FAİZ ORANI	-0,50%	-0,50%	0,00%	Merkez Bankası - Ülke	Toplantı Tarihi
10 YIL VADELİ ALMAN tahvili	0,65%	0,65%	0,00%	FED - ABD 	4.05.2022
GBP BOE FAİZ ORANI	0,75%	0,75%	0,00%	ECB - Euro Bölgesi 	14.04.2022
10 YIL VADELİ İNGİLTERE tahvili	1,65%	1,70%	3,09%	BOJ - Japonya 	27.04.2022
ONS ALTIN	1925,37	1924,31	-0,06%	BOE - Birleşik Krallık 	5.05.2022
BRENT	101,52	102,60	1,07%	TCMB - Türkiye 	14.04.2022

Burada yer alan yatırım bilgi, yorum ve tavsiyeleri yatırım danışmanlığı kapsamında değildir. Yatırım danışmanlığı hizmeti, yetkili kuruluşlar tarafından kişilerin risk ve getiri tercihleri dikkate alınarak kişiye özel sunulmaktadır. Burada yer alan bilgi, yorum ve tavsiyeler ise genel niteliktedir. Bu nedenle, sadece burada yer alan bilgilere, yorum ve tavsiyelere dayanarak yatırım kararı verilmesi beklentilerinize uygun sonuçlar doğurmayabilir. Bu rapordaki bilgi ve fikirler, Turkish Bank A.Ş ve Turkish Yatırım Menkul Değerler A.Ş. tarafından güvenilir olduğuna inanılan kaynaklardan derlenerek bilgi amaçlı hazırlanmıştır. Turkish Bank A.Ş ve Turkish Yatırım Menkul Değerler A.Ş. bu bilgilerin doğruluğu, tamlığı veya bütünlüğü konusunda bir garanti vermez. Analistler, görüş ve tahminlerini haber vermeksizin her zaman değiştireme hakkına sahiptirler. Bu rapor sadece bilgi vermek amacıyla hazırlanmıştır. Turkish Bank A.Ş ve Turkish Yatırım Menkul Değerler A.Ş. , personeli ve danışmanları, bu rapordaki bilgilerin eksik ve/veya hatalı olması veya sair sebeple hiçbir şart altında sorumlu tutulamaz. Turkish Bank A.Ş ve Turkish Yatırım Menkul Değerler A.Ş. bu raporda yer alan bilgi, yorum ve tavsiyeler tahtında herhangi bir taahhüdün tazammun etmemektedir.