

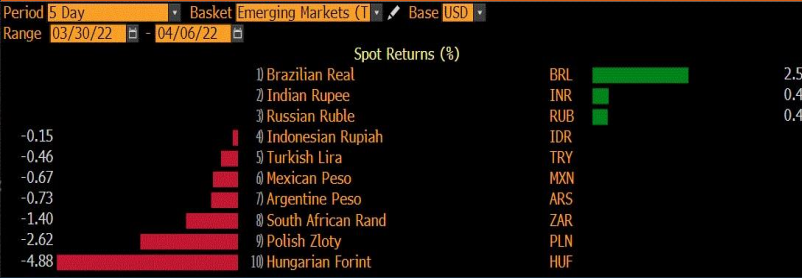
FED'den Gelen Şahin Açıklamalar Risk İştahını Kesti

Yurt Dışı Piyasalar

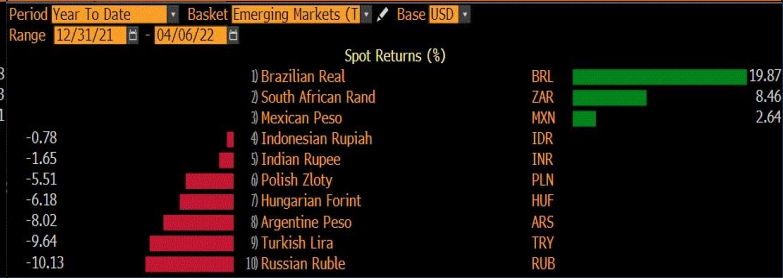


- Amerikan borsaları FED'den Brainard'ın şahin tonda açıklamaları ve Rusya'ya yeni yaptırımların gündeme gelmesiyle hızla geriledi. Gün sonunda Dow Jones -%0,80, S&P 500 -%1,26, Nasdaq -%2,26 oranında düştü. Sabah saatlerinde Amerikan vadeli endeksleri yatay, Asya borsalarında ise satıcı bir seyir hakim. ABD 10 yıllık tahvil faizleri artarak **%2,5510'dan** kapandı.
- Almanya hizmet PMI 55 beklentiye karşılık 56,1 ve İngiltere hizmet PMI 61 beklentiye karşılık 62,6 olarak açıklandı. Amerika'da ticaret dengesi -88,5 milyar dolar beklentiye karşılık -89,2 milyar dolar, ISM imalat dışı PMI 58,4 beklentiye karşılık 58,3 olarak gerçekleşti.
- Bugün TSİ 21.00'de FED toplantı tutanakları açıklanacak.
- Dolar endeksi şahin açıklamalarla artarak günü **99,51'den** kapattı. EUR/USD paritesi gerileyerek **1,0905'den** kapandı.
- Ons Altın fiyatlarında dalgalanma sürüyor, dün **1.923** dolara geriledi.
- Brent Petrol fiyatları gerileyerek günü **105,39** dolardan kapattı.

Son 5 gün



Yılbaşından Bugüne



Yurt İçi Piyasalar



- Amerikan Doları günü **14,7196 TL'den** kapattı.
- Bist-100, alıcılı bir seyir izleyerek günü **%0,64** artışla **2.326,29** puandan kapattı.

Piyasada Takip Edilecek Gelişmeler

| TARİH | TÜRKİYE | AMERİKA | AVRUPA |
|------------|----------------------------|----------------------------|---|
| 6.04.2022 | | FED toplantı tutanakları | Almanya fabrika siparişleri, İngiltere inşaat PMI, Euro bölgesi ÜFE |
| 7.04.2022 | Hazine nakit dengesi | işsizlik maaşı başvuruları | Almanya sanayi üretimi |
| 8.04.2022 | | | |
| 11.04.2022 | işsizlik oranı, cari hesap | | İngiltere sanayi ve imalat üretimi, |
| 12.04.2022 | sanayi üretimi | TÜFE | İngiltere işsizlik oranı, Almanya TÜFE, ZEW Ekonomik hissiyatı |

FED'den Gelen Şahin Açıklamalar Risk İştahını Kesti

Benchmark Tahvil Verimleri






| | 4.04.2022 | 5.04.2022 | Değişim | YORUM |
|-----------------------------------|-----------|-----------|---------|--|
| 2 Yıl Vadeli Benchmark TL tahvil | 24,70% | 24,77% | 0,28% | İki yıllık tahvil faizleri 7 baz puan artarak %24,77 seviyesinden, 10 yıllık tahvil faizleri ise 17 baz puan artarak günü %25,60 seviyesinden tamamladı. |
| 5 Yıl Vadeli Benchmark TL tahvil | 26,39% | 26,72% | 1,25% | |
| 10 Yıl Vadeli Benchmark TL tahvil | 25,43% | 25,60% | 0,67% | |

CDS ve Eurobond Piyasası

| | 4.04.2022 | 5.04.2022 | Değişim | YORUM |
|--------------------------------------|-----------|-----------|---------|---|
| 5 Yıl Turkey USD Eurobond-05.02.2025 | 101,40 | 101,21 | -0,19% | • Türkiye'nin 5 yıllık kredi temerrüt takası primi (CDS), 560/567 seviyesinde işlem gördü. |
| 5 Yıl Turkey EUR Eurobond 31.03.2025 | 100,46 | 100,50 | 0,04% | |

Finansal Enstrümanlar ve Değişimleri

| | Günlük Değişim | | | Haftalık Değişim | | Yılbaşından Bugüne Değişim | | Yıllık Değişim | |
|-----------------------------------|----------------|---------|---------|------------------|---------|----------------------------|---------|----------------|---------|
| | KAPANIŞ | PİYASA | Değişim | 30.03.2022 | Değişim | 31.12.2021 | Değişim | 6.04.2021 | Değişim |
| USD/TRY | 14,7196 | 14,7287 | 0,06% | 14,5828 | 1,00% | 13,4029 | 9,89% | 8,1080 | 81,66% |
| EUR/TRY | 16,0517 | 16,0203 | -0,20% | 16,1672 | -0,91% | 15,1056 | 6,06% | 9,5901 | 67,05% |
| SEPET DEĞERİ | 15,3857 | 15,3745 | -0,07% | 15,3750 | 0,00% | 14,2543 | 7,86% | 8,8490 | 73,74% |
| EUR/USD | 1,0905 | 1,0877 | -0,25% | 1,1087 | -1,89% | 1,1376 | -4,38% | 1,1813 | -7,92% |
| GBP/USD | 1,3076 | 1,3052 | -0,18% | 1,3094 | -0,32% | 1,3533 | -3,55% | 1,3899 | -6,10% |
| TCMB POLİTİKA FAİZ ORANI | 14,00% | 14,00% | 0,00% | 14,00% | 0,00% | 17,00% | -3,00% | 15,00% | -1,00% |
| 2 Yıl Vadeli Benchmark TL tahvil | 24,70% | 24,77% | 0,28% | 26,09% | -1,32% | 24,13% | 0,64% | 18,76% | 6,01% |
| 10 Yıl Vadeli Benchmark TL tahvil | 25,43% | 25,60% | 0,67% | 25,77% | -0,17% | 24,13% | 1,47% | 18,76% | 6,84% |
| 5Y TURKEY CDS | 557,00 | 567,00 | 1,80% | 558,00 | 1,61% | 568,00 | -0,18% | 431,00 | 31,55% |
| VIX Volatilite Endeksi | 18,57 | 21,03 | 13,25% | 19,33 | 1,70 | 17,22 | 3,81 | 18,12 | 2,91 |

| | 0,50% | 0,50% | 0,00% | Merkez Bankaları Toplantı Tarihleri | |
|---------------------------------|---------|---------|--------|--|-----------------|
| USD FED FAİZ ORANI | 0,50% | 0,50% | 0,00% | | |
| 10 YIL VADELİ Amerikan tahvili | 2,56% | 2,62% | 2,39% | | |
| EUR ECB FAİZ ORANI | -0,50% | -0,50% | 0,00% | Merkez Bankası - Ülke | Toplantı Tarihi |
| 10 YIL VADELİ ALMAN tahvili | 0,51% | 0,62% | 22,57% | FED - ABD  | 4.05.2022 |
| GBP BOE FAİZ ORANI | 0,75% | 0,75% | 0,00% | ECB - Euro Bölgesi  | 14.04.2022 |
| 10 YIL VADELİ İNGİLTERE tahvili | 1,55% | 1,65% | 6,45% | BOJ - Japonya  | 27.04.2022 |
| ONS ALTIN | 1923,86 | 1918,93 | -0,26% | BOE - Birleşik Krallık  | 5.05.2022 |
| BRENT | 105,39 | 106,49 | 1,04% | TCMB - Türkiye  | 14.04.2022 |

Burada yer alan yatırım bilgi, yorum ve tavsiyeleri yatırım danışmanlığı kapsamında değildir. Yatırım danışmanlığı hizmeti, yetkili kuruluşlar tarafından kişilerin risk ve getiri tercihleri dikkate alınarak kişiye özel sunulmaktadır. Burada yer alan bilgi, yorum ve tavsiyeler ise genel niteliktedir. Bu nedenle, sadece burada yer alan bilgilere, yorum ve tavsiyelere dayanarak yatırım kararı verilmesi beklentilerinize uygun sonuçlar doğurmayabilir. Bu rapordaki bilgi ve fikirler, Turkish Bank A.Ş ve Turkish Yatırım Menkul Değerler A.Ş. tarafından güvenilir olduğuna inanılan kaynaklardan derlenerek bilgi amaçlı hazırlanmıştır. Turkish Bank A.Ş ve Turkish Yatırım Menkul Değerler A.Ş. bu bilgilerin doğruluğu, tamlığı veya bütünlüğü konusunda bir garanti vermez. Analistler, görüş ve tahminlerini haber vermeksizin her zaman değiştireme hakkına sahiptirler. Bu rapor sadece bilgi vermek amacıyla hazırlanmıştır. Turkish Bank A.Ş ve Turkish Yatırım Menkul Değerler A.Ş. , personeli ve danışmanları, bu rapordaki bilgilerin eksik ve/veya hatalı olması veya sair sebeple hiçbir şart altında sorumlu tutulamaz. Turkish Bank A.Ş ve Turkish Yatırım Menkul Değerler A.Ş. bu raporda yer alan bilgi, yorum ve tavsiyeler tahtında herhangi bir taahhüdün tazammun etmemektedir.