

Risk İştahındaki Artış Borsalarda Alım Getiriyor

Yurt Dışı Piyasalar

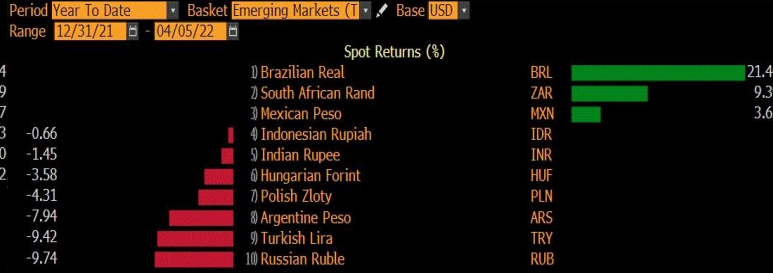


- Amerikan borsaları Elon Musk'ın Twitter'ın %9,2 payına sahip olduğu açıklaması ile başta teknoloji şirketleri öncülüğünde yükseldi. Gün sonunda Dow Jones %0,30, S&P 500 %0,81, Nasdaq %1,90 oranında arttı. Sabah saatlerinde Amerikan vadeli endeksleri yatay, Asya borsalarında ise alıcılı bir seyir hakim. ABD 10 yıllık tahvil faizleri artarak **%2,3970**'den kapandı.
- Almanya ticaret dengesi 9,6 milyar euro beklentiye karşılık 11,5 milyar euro olarak açıklandı. Amerika'da fabrika siparişleri Şubat'ta beklentiler dahilinde **-%0,5** geriledi.
- Dolar endeksi artarak günü **98,97**'den kapattı. EUR/USD paritesi gerileyerek **1,0974**'den kapandı.
- Ons Altın fiyatlarında dalgalanma sürüyor, dün **1.932** dolara yükseldi.
- Brent Petrol fiyatları Rusya'ya yeni yaptırım çağrılarının etkisiyle yükselerek günü **107,73** dolardan kapattı.

Son 5 gün



Yılbaşından Bugüne



Yurt İçi Piyasalar



- Amerikan Doları günü **14,6890** TL'den kapattı.
- Bist-100, alıcılı bir seyir izleyerek günü **%2,65** artışla **2.311,40** puandan kapattı. İşlem hacmi 50,3 trilyon lira ile 17 Aralık'tan sonra en yüksek seviyesine ulaştı.
- Mart ayı TÜFE %5,46 ve yıllık %61,14; ÜFE %9,19 ve yıllık %114,97 olarak açıklandı.

Piyasada Takip Edilecek Gelişmeler

TARİH	TÜRKİYE	AMERİKA	AVRUPA
5.04.2022		ticaret dengesi, ISM imalat dışı PMI	Almanya ve İngiltere hizmet PMI,
6.04.2022		FED toplantı tutanakları	Almanya fabrika siparişleri, İngiltere inşaat PMI, Euro bölgesi ÜFE
7.04.2022	Hazine nakit dengesi	işsizlik maaşı başvuruları	Almanya sanayi üretimi
8.04.2022			
11.04.2022	işsizlik oranı, cari hesap		

Risk İştahındaki Artış Borsalarda Alım Getiriyor

Benchmark Tahvil Verimleri






	1.04.2022	4.04.2022	Değişim	YORUM
2 Yıl Vadeli Benchmark TL tahvil	24,95%	24,70%	-1,00%	İki yıllık tahvil faizleri 25 baz puan düşerek %24,70 seviyesinden, 10 yıllık tahvil faizleri ise 18 baz puan artarak günü %25,43 seviyesinden tamamladı.
5 Yıl Vadeli Benchmark TL tahvil	26,14%	26,39%	0,96%	
10 Yıl Vadeli Benchmark TL tahvil	25,25%	25,43%	0,71%	

CDS ve Eurobond Piyasası

	1.04.2022	4.04.2022	Değişim	YORUM
5 Yıl Turkey USD Eurobond-05.02.2025	101,36	101,40	0,03%	• Türkiye'nin 5 yıllık kredi temerrüt takası primi (CDS), 550/557 seviyesinde işlem gördü.
5 Yıl Turkey EUR Eurobond 31.03.2025	100,61	100,46	-0,15%	

Finansal Enstrümanlar ve Değişimleri

	Günlük Değişim			Haftalık Değişim		Yılbaşından Bugüne Değişim		Yıllık Değişim	
	KAPANIŞ	PİYASA	Değişim	29.03.2022	Değişim	31.12.2021	Değişim	5.04.2021	Değişim
USD/TRY	14,6890	14,7080	0,13%	14,8166	-0,73%	13,4029	9,74%	8,1904	79,58%
EUR/TRY	16,1146	16,1317	0,11%	16,2716	-0,86%	15,1056	6,79%	9,6173	67,74%
SEPET DEĞERİ	15,4018	15,4199	0,12%	15,5441	-0,80%	14,2543	8,18%	8,9039	73,18%
EUR/USD	1,0974	1,0967	-0,06%	1,0984	-0,15%	1,1376	-3,59%	1,1760	-6,74%
GBP/USD	1,3116	1,3123	0,06%	1,3091	0,24%	1,3533	-3,03%	1,3824	-5,07%
TCMB POLİTİKA FAİZ ORANI	14,00%	14,00%	0,00%	14,00%	0,00%	17,00%	-3,00%	15,00%	-1,00%
2 Yıl Vadeli Benchmark TL tahvil	24,95%	24,70%	-1,00%	26,88%	-2,18%	24,13%	0,57%	18,71%	5,99%
10 Yıl Vadeli Benchmark TL tahvil	25,25%	25,43%	0,71%	26,06%	-0,63%	24,13%	1,30%	18,71%	6,72%
5Y TURKEY CDS	557,00	557,00	0,00%	548,00	1,64%	568,00	-1,94%	457,00	21,88%
VIX Volatilite Endeksi	19,63	18,57	-5,40%	18,9	-0,33	17,22	1,35	17,93	0,64

	0,50%	0,50%	0,00%	Merkez Bankaları Toplantı Tarihleri	
USD FED FAİZ ORANI	0,50%	0,50%	0,00%		
10 YIL VADELİ Amerikan tahvili	2,41%	2,43%	1,00%		
EUR ECB FAİZ ORANI	-0,50%	-0,50%	0,00%	Merkez Bankası - Ülke	Toplantı Tarihi
10 YIL VADELİ ALMAN tahvili	0,51%	0,51%	0,00%	FED - ABD 	4.05.2022
GBP BOE FAİZ ORANI	0,75%	0,75%	0,00%	ECB - Euro Bölgesi 	14.04.2022
10 YIL VADELİ İNGİLTERE tahvili	1,60%	1,55%	-3,37%	BOJ - Japonya 	27.04.2022
ONS ALTIN	1932,80	1930,91	-0,10%	BOE - Birleşik Krallık 	5.05.2022
BRENT	107,74	108,95	1,12%	TCMB - Türkiye 	14.04.2022

Burada yer alan yatırım bilgi, yorum ve tavsiyeleri yatırım danışmanlığı kapsamında değildir. Yatırım danışmanlığı hizmeti, yetkili kuruluşlar tarafından kişilerin risk ve getiri tercihleri dikkate alınarak kişiye özel sunulmaktadır. Burada yer alan bilgi, yorum ve tavsiyeler ise genel niteliktedir. Bu nedenle, sadece burada yer alan bilgilere, yorum ve tavsiyelere dayanarak yatırım kararı verilmesi beklentilerinize uygun sonuçlar doğurmayabilir. Bu rapordaki bilgi ve fikirler, Turkish Bank A.Ş ve Turkish Yatırım Menkul Değerler A.Ş. tarafından güvenilir olduğuna inanılan kaynaklardan derlenerek bilgi amaçlı hazırlanmıştır. Turkish Bank A.Ş ve Turkish Yatırım Menkul Değerler A.Ş. bu bilgilerin doğruluğu, tamlığı veya bütünlüğü konusunda bir garanti vermez. Analistler, görüş ve tahminlerini haber vermeksizin her zaman değiştireme hakkına sahiptirler. Bu rapor sadece bilgi vermek amacıyla hazırlanmıştır. Turkish Bank A.Ş ve Turkish Yatırım Menkul Değerler A.Ş. , personeli ve danışmanları, bu rapordaki bilgilerin eksik ve/veya hatalı olması veya sair sebeple hiçbir şart altında sorumlu tutulamaz. Turkish Bank A.Ş ve Turkish Yatırım Menkul Değerler A.Ş. bu raporda yer alan bilgi, yorum ve tavsiyeler tahtında herhangi bir taahhüdün tazammun etmemektedir.