

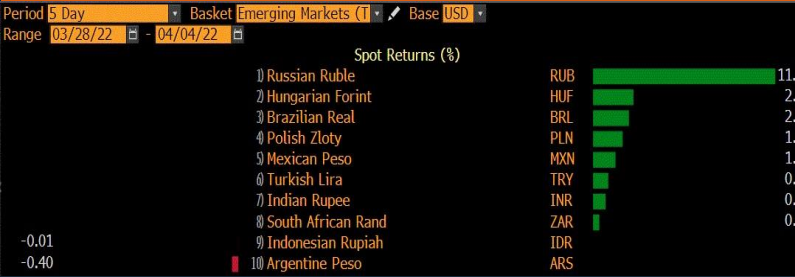
Yurt Dışı Borsalar Toparlanıyor

Yurt Dışı Piyasalar

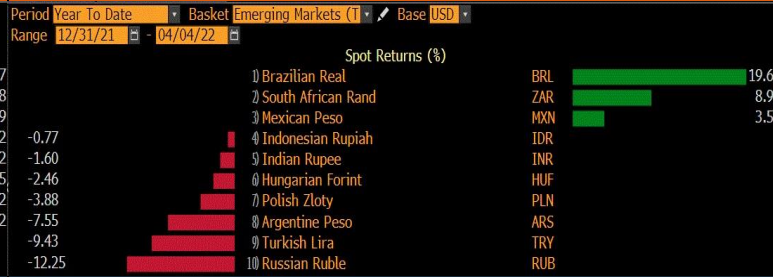


- Amerikan borsaları gelen tepki alımlarıyla toparlandı. Cuma gün sonunda Dow Jones %0,40, S&P 500 %0,34, Nasdaq %0,29 oranında arttı. Sabah saatlerinde Amerikan vadeli endeksleri yatay, Asya borsalarında ise alıcılı bir seyir hakim. ABD 10 yıllık tahvil faizleri artarak **%2,3860**'dan kapandı.
- Almanya imalat PMI 57,6 beklentiye karşılık 56,9 ve İngiltere imalat PMI 55,5 beklentiye karşılık 55,2, Euro bölgesi TÜFE %6,6 beklentiye karşılık %7,5 olarak açıklandı. Amerika'da tarım dışı istihdam 490 bin beklentiye karşılık 431 bin, işsizlik oranı %3,7 beklentiye karşılık %3,6, ISM imalat PMI 59 beklentiye karşılık 57,1 olarak açıklandı.
- Dolar endeksi artarak günü **98,63**'den kapattı. EUR/USD paritesi gerileyerek **1,1046**'dan kapandı.
- Ons Altın fiyatlarında dalgalanma sürüyor, dün **1.922** dolara geriledi.
- Brent Petrol fiyatlarındaki gerileme devam ederek günü **104,04** dolardan kapattı.

Son 5 gün



Yılbaşından Bugüne



Yurt İçi Piyasalar



- Amerikan Doları günü **14,6851** TL'den kapattı.
- Bist-100, alıcılı bir seyir izleyerek günü **%0,82** artışla **2.251,68** puandan kapattı.
- İstanbul Sanayi Odası Şubat ayı imalat satın alma yöneticileri endeksini (PMI) 49,4 olarak açıkladı.
- Bugün Mart ayı enflasyon rakamları açıklanacak.

Piyasada Takip Edilecek Gelişmeler

TARİH	TÜRKİYE	AMERİKA	AVRUPA
4.04.2022	Mart ayı enflasyon rakamları	fabrika siparişleri	Almanya ticaret dengesi, Euro bölgesi ÜFE
5.04.2022		ticaret dengesi, ISM imalat dışı PMI	Almanya ve İngiltere hizmet PMI,
6.04.2022		FED toplantı tutanakları	Almanya fabrika siparişleri, İngiltere inşaat PMI, Euro bölgesi ÜFE
7.04.2022	Hazine nakit dengesi	işsizlik maaşı başvuruları	Almanya sanayi üretimi
8.04.2022			

Yurt Dışı Borsalar Toparlanıyor

Benchmark Tahvil Verimleri






	31.03.2022	1.04.2022	Değişim	YORUM
2 Yıl Vadeli Benchmark TL tahvil	24,97%	24,95%	-0,08%	İki yıllık tahvil faizleri 2 baz puan düşerek %24,95 seviyesinden, 10 yıllık tahvil faizleri ise 11 baz puan düşerek günü %25,25 seviyesinden tamamladı.
5 Yıl Vadeli Benchmark TL tahvil	26,32%	26,14%	-0,68%	
10 Yıl Vadeli Benchmark TL tahvil	25,36%	25,25%	-0,43%	

CDS ve Eurobond Piyasası

	31.03.2022	1.04.2022	Değişim	YORUM
5 Yıl Turkey USD Eurobond-05.02.2025	101,44	101,36	-0,08%	• Türkiye'nin 5 yıllık kredi temerrüt takası primi (CDS), 548/557 seviyesinde işlem gördü.
5 Yıl Turkey EUR Eurobond 31.03.2025	100,23	100,61	0,38%	

Finansal Enstrümanlar ve Değişimleri

	Günlük Değişim			Haftalık Değişim		Yılbaşından Bugüne Değişim		Yıllık Değişim	
	KAPANIŞ	PİYASA	Değişim	28.03.2022	Değişim	31.12.2021	Değişim	4.04.2021	Değişim
USD/TRY	14,6851	14,6988	0,09%	14,8359	-0,92%	13,4029	9,67%	8,1904	79,46%
EUR/TRY	16,2300	16,2313	0,01%	16,2947	-0,39%	15,1056	7,45%	9,6173	68,77%
SEPET DEĞERİ	15,4576	15,4650	0,05%	15,5653	-0,64%	14,2543	8,49%	8,9039	73,69%
EUR/USD	1,1046	1,1043	-0,03%	1,0983	0,54%	1,1376	-2,93%	1,1760	-6,10%
GBP/USD	1,3098	1,3122	0,18%	1,3182	-0,46%	1,3533	-3,03%	1,3824	-5,08%
TCMB POLİTİKA FAİZ ORANI	14,00%	14,00%	0,00%	14,00%	0,00%	17,00%	-3,00%	15,00%	-1,00%
2 Yıl Vadeli Benchmark TL tahvil	24,97%	24,95%	-0,08%	27,96%	-3,01%	24,13%	0,82%	18,71%	6,24%
10 Yıl Vadeli Benchmark TL tahvil	25,36%	25,25%	-0,43%	27,60%	-2,35%	24,13%	1,12%	18,71%	6,54%
5Y TURKEY CDS	556,00	557,00	0,18%	588,00	-5,27%	568,00	-1,94%	457,00	21,88%
VIX Volatilite Endeksi	20,56	19,63	-4,52%	19,63	0,00	17,22	2,41	17,33	2,30

	0,50%	0,50%	0,00%	Merkez Bankaları Toplantı Tarihleri	
USD FED FAİZ ORANI	0,50%	0,50%	0,00%		
10 YIL VADELİ Amerikan tahvili	2,39%	2,42%	1,30%		
EUR ECB FAİZ ORANI	-0,50%	-0,50%	0,00%	Merkez Bankası - Ülke	Toplantı Tarihi
10 YIL VADELİ ALMAN tahvili	0,56%	0,56%	-0,18%	FED - ABD 	4.05.2022
GBP BOE FAİZ ORANI	0,75%	0,75%	0,00%	ECB - Euro Bölgesi 	14.04.2022
10 YIL VADELİ İNGİLTERE tahvili	1,60%	1,60%	0,00%	BOJ - Japonya 	27.04.2022
ONS ALTIN	1922,67	1919,66	-0,16%	BOE - Birleşik Krallık 	5.05.2022
BRENT	104,05	105,16	1,07%	TCMB - Türkiye 	14.04.2022

Burada yer alan yatırım bilgi, yorum ve tavsiyeleri yatırım danışmanlığı kapsamında değildir. Yatırım danışmanlığı hizmeti, yetkili kuruluşlar tarafından kişilerin risk ve getiri tercihleri dikkate alınarak kişiye özel sunulmaktadır. Burada yer alan bilgi, yorum ve tavsiyeler ise genel niteliktedir. Bu nedenle, sadece burada yer alan bilgilere, yorum ve tavsiyelere dayanarak yatırım kararı verilmesi beklentilerinize uygun sonuçlar doğurmayabilir. Bu rapordaki bilgi ve fikirler, Turkish Bank A.Ş ve Turkish Yatırım Menkul Değerler A.Ş. tarafından güvenilir olduğuna inanılan kaynaklardan derlenerek bilgi amaçlı hazırlanmıştır. Turkish Bank A.Ş ve Turkish Yatırım Menkul Değerler A.Ş. bu bilgilerin doğruluğu, tamlığı veya bütünlüğü konusunda bir garanti vermez. Analistler, görüş ve tahminlerini haber vermeksizin her zaman değiştireme hakkına sahiptirler. Bu rapor sadece bilgi vermek amacıyla hazırlanmıştır. Turkish Bank A.Ş ve Turkish Yatırım Menkul Değerler A.Ş. , personeli ve danışmanları, bu rapordaki bilgilerin eksik ve/veya hatalı olması veya sair sebeple hiçbir şart altında sorumlu tutulamaz. Turkish Bank A.Ş ve Turkish Yatırım Menkul Değerler A.Ş. bu raporda yer alan bilgi, yorum ve tavsiyeler tahtında herhangi bir taahhüdün tazammun etmemektedir.