

Yurt Dışı Borsalarda Satış Baskısı Devam Ediyor

Yurt Dışı Piyasalar



- Amerikan borsalarında satış baskısı devam etti. Dün gün sonunda Dow Jones -%1,56, S&P 500 -%1,57, Nasdaq -%1,54 oranında düştü. Sabah saatlerinde Amerikan vadeli endeksleri alıcılı, Asya borsalarında ise satıcılı bir seyir hakim. ABD 10 yıllık tahvil faizleri gerileyerek **%2,342**'den kapandı.
- İngiltere 4. çeyrek büyüme %1 beklentiye karşılık %1,3 ve yıllık %6,6 olarak açıklandı. Almanya perakende satışlar %0,5 beklentiye karşılık %0,3, işsizlik oranı %5 ile beklenti dahilinde açıklandı. Amerika'da kişisel tüketim harcamaları endeksi Şubat'ta %0,6, Chicago PMI endeksi 57 beklentiye karşılık 62,9 ve işsizlik maaşı başvuruları 197 bin beklentiye karşılık 202 bin olarak açıklandı.
- Dolar endeksi artarak günü **98,37**'den kapattı. EUR/USD paritesi gerileyerek **1,1067**'den kapandı.
- Ons Altın fiyatlarında dalgalanma sürüyor, dün **1.937** dolara yükseldi.
- Brent Petrol fiyatları Amerika'nın stratejik petrol rezervlerinin satışı kararı ile gerileyerek günü **105,10** dolardan kapattı. OPEC+ petrol üretimini Mayıs ayında beklendiği gibi günlük 432 bin varil artırma konusunda anlaşdı.

Son 5 gün

Period	5 Day	Basket	Emerging Markets (T)	Base	USD
Range	03/25/22	-	04/01/22		
Spot Returns (%)					
1	Russian Ruble	RUB	25.79		
2	Hungarian Forint	HUF	2.31		
3	Polish Zloty	PLN	1.61		
4	Turkish Lira	TRY	1.16		
5	Mexican Peso	MXN	0.57		
6	Indian Rupee	INR	0.55		
7	Brazilian Real	BRL	0.03		
8	Indonesian Rupiah	IDR	-0.15		
9	South African Rand	ZAR	-0.52		
10	Argentine Peso	ARS	-0.57		

Yılbaşından Bugüne

Period	Year To Date	Basket	Emerging Markets (T)	Base	USD
Range	12/31/21	-	04/01/22		
Spot Returns (%)					
1	Brazilian Real	BRL	17.59		
2	South African Rand	ZAR	9.03		
3	Mexican Peso	MXN	3.07		
4	Indonesian Rupiah	IDR	-0.76		
5	Indian Rupee	INR	-1.91		
6	Hungarian Forint	HUF	-2.30		
7	Polish Zloty	PLN	-3.84		
8	Argentine Peso	ARS	-7.45		
9	Russian Ruble	RUB	-7.56		
10	Turkish Lira	TRY	-9.32		

Yurt İçi Piyasalar



- Amerikan Doları günü **14,6745** TL'den kapattı.
- Bist-100, alıcılı bir seyir izleyerek günü **%0,14** artışla **2.233,30** puandan kapattı.
- Dış ticaret açığı Şubat ayında 7,88 milyar dolar olarak açıklandı.
- Değişken, karma, eurobond, dış borçlanma, yabancı, serbest fonlar ile unvanında "döviz" ifadesi geçen yatırım fonları hariç yatırım fonlarından elde edilen gelir ve kazançlara %0 oranında stopaj uygulaması 30 Haziran 2022 tarihine kadar uzatıldı.

Piyasada Takip Edilecek Gelişmeler

TARİH	TÜRKİYE	AMERİKA	AVRUPA
1.04.2022	imalat PMI	tarım dışı istihdam, işsizlik oranı, ISM imalat PMI	Almanya ve İngiltere imalat PMI, Euro bölgesi TÜFE
4.04.2022	Mart ayı enflasyon rakamları	fabrika siparişleri	Almanya ticaret dengesi, Euro bölgesi ÜFE
5.04.2022		ticaret dengesi, ISM imalat dışı PMI	Almanya ve İngiltere hizmet PMI,
6.04.2022			Almanya fabrika siparişleri, İngiltere inşaat PMI, Euro bölgesi ÜFE
7.04.2022	Hazine nakit dengesi		Almanya sanayi üretimi

Yurt Dışı Borsalarda Satış Baskısı Devam Ediyor

Benchmark Tahvil Verimleri






	30.03.2022	31.03.2022	Değişim	YORUM
2 Yıl Vadeli Benchmark TL tahvil	25,10%	24,97%	-0,52%	İki yıllık tahvil faizleri 13 baz puan düşerek %24,97 seviyesinden, 10 yıllık tahvil faizleri ise 27 baz puan düşerek günü %25,36 seviyesinden tamamladı.
5 Yıl Vadeli Benchmark TL tahvil	26,41%	26,32%	-0,34%	
10 Yıl Vadeli Benchmark TL tahvil	25,63%	25,36%	-1,05%	

CDS ve Eurobond Piyasası

	30.03.2022	31.03.2022	Değişim	YORUM
5 Yıl Turkey USD Eurobond-05.02.2025	101,21	101,44	0,23%	• Türkiye'nin 5 yıllık kredi temerrüt takası primi (CDS), 549/556 seviyesinde işlem gördü.
5 Yıl Turkey EUR Eurobond 31.03.2025	100,38	100,23	-0,15%	

Finansal Enstrümanlar ve Değişimleri

	Günlük Değişim			Haftalık Değişim		Yılbaşından Bugüne Değişim		Yıllık Değişim	
	KAPANIŞ	PİYASA	Değişim	25.03.2022	Değişim	31.12.2021	Değişim	1.04.2021	Değişim
USD/TRY	14,6745	14,6697	-0,03%	14,8233	-1,04%	13,4029	9,45%	8,2489	77,84%
EUR/TRY	16,2402	16,2271	-0,08%	16,3018	-0,46%	15,1056	7,42%	9,7152	67,03%
SEPET DEĞERİ	15,4574	15,4484	-0,06%	15,5625	-0,73%	14,2543	8,38%	8,9820	71,99%
EUR/USD	1,1067	1,1062	-0,04%	1,0997	0,59%	1,1376	-2,76%	1,1730	-5,70%
GBP/USD	1,3140	1,3130	-0,07%	1,3188	-0,44%	1,3533	-2,98%	1,3784	-4,74%
TCMB POLİTİKA FAİZ ORANI	14,00%	14,00%	0,00%	14,00%	0,00%	17,00%	-3,00%	15,00%	-1,00%
2 Yıl Vadeli Benchmark TL tahvil	25,10%	24,97%	-0,52%	27,35%	-2,38%	24,13%	0,84%	19,31%	5,66%
10 Yıl Vadeli Benchmark TL tahvil	25,63%	25,36%	-1,05%	27,91%	-2,55%	24,13%	1,23%	19,31%	6,05%
5Y TURKEY CDS	558,00	556,00	-0,36%	593,00	-6,24%	568,00	-2,11%	480,00	15,83%
VIX Volatilite Endeksi	19,33	20,56	6,36%	20,81	-0,25	17,22	3,34	17,33	3,23

	0,50%	0,50%	0,00%	Merkez Bankaları Toplantı Tarihleri	
USD FED FAİZ ORANI	0,50%	0,50%	0,00%		
10 YIL VADELİ Amerikan tahvili	2,34%	2,39%	2,01%		
EUR ECB FAİZ ORANI	-0,50%	-0,50%	0,00%	Merkez Bankası - Ülke	Toplantı Tarihi
10 YIL VADELİ ALMAN tahvili	0,55%	0,55%	0,00%	FED - ABD 	4.05.2022
GBP BOE FAİZ ORANI	0,75%	0,75%	0,00%	ECB - Euro Bölgesi 	14.04.2022
10 YIL VADELİ İNGİLTERE tahvili	1,68%	1,60%	-4,64%	BOJ - Japonya 	27.04.2022
ONS ALTIN	1937,32	1936,64	-0,04%	BOE- Birleşik Krallık 	5.05.2022
BRENT	105,10	103,15	-1,86%	TCMB - Türkiye 	14.04.2022

Burada yer alan yatırım bilgi, yorum ve tavsiyeleri yatırım danışmanlığı kapsamında değildir. Yatırım danışmanlığı hizmeti, yetkili kuruluşlar tarafından kişilerin risk ve getiri tercihleri dikkate alınarak kişiye özel sunulmaktadır. Burada yer alan bilgi, yorum ve tavsiyeler ise genel niteliktedir. Bu nedenle, sadece burada yer alan bilgilere, yorum ve tavsiyelere dayanarak yatırım kararı verilmesi beklentilerinize uygun sonuçlar doğurmayabilir. Bu rapordaki bilgi ve fikirler, Turkish Bank A.Ş ve Turkish Yatırım Menkul Değerler A.Ş. tarafından güvenilir olduğuna inanılan kaynaklardan derlenerek bilgi amaçlı hazırlanmıştır. Turkish Bank A.Ş ve Turkish Yatırım Menkul Değerler A.Ş. bu bilgilerin doğruluğu, tamlığı veya bütünlüğü konusunda bir garanti vermez. Analistler, görüş ve tahminlerini haber vermeksizin her zaman değiştireme hakkına sahiptirler. Bu rapor sadece bilgi vermek amacıyla hazırlanmıştır. Turkish Bank A.Ş ve Turkish Yatırım Menkul Değerler A.Ş. , personeli ve danışmanları, bu rapordaki bilgilerin eksik ve/veya hatalı olması veya sair sebeple hiçbir şart altında sorumlu tutulamaz. Turkish Bank A.Ş ve Turkish Yatırım Menkul Değerler A.Ş. bu raporda yer alan bilgi, yorum ve tavsiyeler tahtında herhangi bir taahhüdün tazammun etmemektedir.