

Amerika'nın Rezerv Satışı Kararı Petrol Fiyatlarını Gerilettili

Yurt Dışı Piyasalar



- Rusya'nın barış görüşmeleri ile ilgili olarak olumsuz açıklamalar yapması borsalara satış getirdi. Dün gün sonunda Dow Jones -%0,19, S&P 500 -%0,63, Nasdaq -%1,21 oranında düştü. Sabah saatlerinde Amerikan vadeli endeksleri alıcılı, Asya borsalarında ise satıcılı bir seyrin hakim. ABD 10 yıllık tahvil faizleri gerileyerek %2,352'den kapandı.
- Almanya Mart ayı TÜFE rakamı %1,6 beklentiye karşılık %2,5 ve yıllık %6,3 beklentiye karşılık %7,3 olarak açıklandı. Amerika'da 4. çeyrek büyüme %7,1 beklentiye karşılık %6,9, ADP tarım dışı istihdam 450 bin beklentiye karşılık 455 bin olarak gerçekleşti.
- Dolar endeksi gerileyerek günü **97,85**'den kapattı. EUR/USD paritesi artarak **1,1161**'den kapandı.
- Ons Altın fiyatlarında dalgalanma sürüyor, dün **1.932** dolara yükseldi.
- Brent Petrol fiyatları bir miktar artarak günü **110,54** dolardan kapattı. Amerika'nın stratejik petrol rezervleri ile ilgili kararı satış baskısı yarattı. Fiyatlar sabah saatlerinde 105 dolar seviyesine gerilemiş durumda. OPEC+ toplantısında alınacak karar bekleniyor.

Son 5 gün

Period	Year To Date	Basket	Emerging Markets	Base
5 Day				USD
Range	03/24/22			03/31/22

Spot Returns (%)

1) Russian Ruble	RUB	22.88
2) Polish Zloty	PLN	3.90
3) Hungarian Forint	HUF	3.69
4) Turkish Lira	TRY	1.17
5) Brazilian Real	BRL	1.16
6) Mexican Peso	MXN	1.13
7) Indian Rupee	INR	0.84
8) South African Rand	ZAR	0.14
9) Indonesian Rupiah	IDR	
10) Argentine Peso	ARS	

Yılbaşından Bugüne

Period	Year To Date	Basket	Emerging Markets	Base
Year To Date				USD
Range	12/31/21			03/31/22

Spot Returns (%)

1) Brazilian Real	BRL	16.86
2) South African Rand	ZAR	9.75
3) Mexican Peso	MXN	3.17
4) Indonesian Rupiah	IDR	
5) Hungarian Forint	HUF	
6) Indian Rupee	INR	
7) Polish Zloty	PLN	
8) Argentine Peso	ARS	
9) Turkish Lira	TRY	
10) Russian Ruble	RUB	

Yurt İçi Piyasalar



- Amerikan Doları günü **14,6552** TL'den kapattı.
- Bist-100, alıcılı bir seyrin izleyerek günü **%1,07** artışla **2.230,15** puandan kapattı.
- Ekonomik güven endeksi 95,7 olarak açıklandı.

Piyasada Takip Edilecek Gelişmeler

TARİH	TÜRKİYE	AMERİKA	AVRUPA
31.03.2022	ticaret açığı	kişisel tüketim harcamaları endeksi, Chicago PMI endeksi	İngiltere 4. çeyrek büyüme, Almanya perakende satışlar, işsizlik oranı,
1.04.2022	imalat PMI	tarım dışı istihdam, işsizlik oranı, ISM imalat PMI	Almanya ve İngiltere imalat PMI, Euro bölgesi TÜFE
4.04.2022	Mart ayı enflasyon rakamları	fabrika siparişleri	Almanya ticaret dengesi, Euro bölgesi ÜFE
5.04.2022		ticaret dengesi, ISM imalat dışı PMI	Almanya ve İngiltere hizmet PMI,
6.04.2022			Almanya fabrika siparişleri, İngiltere inşaat PMI, Euro bölgesi ÜFE

## Amerika'nın Rezerv Satışı Kararı Petrol Fiyatlarını Gerilettiler

## Benchmark Tahvil Verimleri






	29.03.2022	30.03.2022	Değişim	YORUM
2 Yıl Vadeli Benchmark TL tahvil	25,05%	25,10%	0,20%	İki yıllık tahvil faizleri 5 baz puan artarak %25,10 seviyesinden, 10 yıllık tahvil faizleri ise 17 baz puan düşerek günü %25,63 seviyesinden tamamladı.
5 Yıl Vadeli Benchmark TL tahvil	26,47%	26,41%	-0,23%	
10 Yıl Vadeli Benchmark TL tahvil	25,80%	25,63%	-0,66%	

## CDS ve Eurobond Piyasası

	29.03.2022	30.03.2022	Değişim	YORUM
5 Yıl Turkey USD Eurobond-05.02.2025	100,67	101,21	0,53%	• Türkiye'nin 5 yıllık kredi temerrüt takası primi (CDS), <b>550/558</b> seviyesinde işlem gördü.
5 Yıl Turkey EUR Eurobond 31.03.2025	99,68	100,38	0,69%	

## Finansal Enstrümanlar ve Değişimleri

	Günlük Değişim			Haftalık Değişim		Yılbaşından Bugüne Değişim		Yıllık Değişim	
	KAPANIŞ	PİYASA	Değişim	24.03.2022	Değişim	31.12.2021	Değişim	31.03.2021	Değişim
USD/TRY	14,6552	14,6463	-0,06%	14,8371	-1,29%	13,4029	9,28%	8,3362	75,70%
EUR/TRY	16,3578	16,3545	-0,02%	16,3283	0,16%	15,1056	8,27%	9,7717	67,37%
SEPET DEĞERİ	15,5065	15,5004	-0,04%	15,5827	-0,53%	14,2543	8,74%	9,0540	71,20%
EUR/USD	1,1161	1,1167	0,06%	1,1004	1,48%	1,1376	-1,84%	1,1718	-4,70%
GBP/USD	1,3135	1,3134	-0,01%	1,3207	-0,56%	1,3533	-2,95%	1,3742	-4,43%
TCMB POLİTİKA FAİZ ORANI	14,00%	14,00%	0,00%	14,00%	0,00%	17,00%	-3,00%	15,00%	-1,00%
2 Yıl Vadeli Benchmark TL tahvil	25,05%	25,10%	0,20%	26,92%	-1,82%	24,13%	0,97%	18,97%	6,13%
10 Yıl Vadeli Benchmark TL tahvil	25,80%	25,63%	-0,66%	27,18%	-1,55%	24,13%	1,50%	18,97%	6,66%
5Y TURKEY CDS	548,00	558,00	1,82%	602,00	-7,31%	568,00	-1,76%	475,00	17,47%
VIX Volatilite Endeksi	18,90	19,33	2,28%	21,67	-2,34	17,22	2,11	19,4	-0,07

	0,50%	0,50%	0,00%	Merkez Bankaları Toplantı Tarihleri	
USD FED FAİZ ORANI	0,50%	0,50%	0,00%		
10 YIL VADELİ Amerikan tahvili	2,35%	2,35%	-0,38%		
EUR ECB FAİZ ORANI	-0,50%	-0,50%	0,00%	Merkez Bankası - Ülke	Toplantı Tarihi
10 YIL VADELİ ALMAN tahvili	0,65%	0,65%	0,00%	FED - ABD 	4.05.2022
GBP BOE FAİZ ORANI	0,75%	0,75%	0,00%	ECB - Euro Bölgesi 	14.04.2022
10 YIL VADELİ İNGİLTERE tahvili	1,64%	1,68%	2,44%	BOJ - Japonya 	27.04.2022
ONS ALTIN	1932,61	1924,51	-0,42%	BOE - Birleşik Krallık 	5.05.2022
BRENT	110,54	106,69	-3,48%	TCMB - Türkiye 	14.04.2022

Burada yer alan yatırım bilgi, yorum ve tavsiyeleri yatırım danışmanlığı kapsamında değildir. Yatırım danışmanlığı hizmeti, yetkili kuruluşlar tarafından kişilerin risk ve getiri tercihleri dikkate alınarak kişiye özel sunulmaktadır. Burada yer alan bilgi, yorum ve tavsiyeler ise genel niteliktedir. Bu nedenle, sadece burada yer alan bilgilere, yorum ve tavsiyelere dayanarak yatırım kararı verilmesi beklentilerinize uygun sonuçlar doğurmayabilir. Bu rapordaki bilgi ve fikirler, Turkish Bank A.Ş ve Turkish Yatırım Menkul Değerler A.Ş. tarafından güvenilir olduğuna inanılan kaynaklardan derlenerek bilgi amaçlı hazırlanmıştır. Turkish Bank A.Ş ve Turkish Yatırım Menkul Değerler A.Ş. bu bilgilerin doğruluğu, tamlığı veya bütünlüğü konusunda bir garanti vermez. Analistler, görüş ve tahminlerini haber vermeksizin her zaman değiştireme hakkına sahiptirler. Bu rapor sadece bilgi vermek amacıyla hazırlanmıştır. Turkish Bank A.Ş ve Turkish Yatırım Menkul Değerler A.Ş. , personeli ve danışmanları, bu rapordaki bilgilerin eksik ve/veya hatalı olması veya sair sebeple hiçbir şart altında sorumlu tutulamaz. Turkish Bank A.Ş ve Turkish Yatırım Menkul Değerler A.Ş. bu raporda yer alan bilgi, yorum ve tavsiyeler tahtında herhangi bir taahhüdün tazammun etmemektedir.