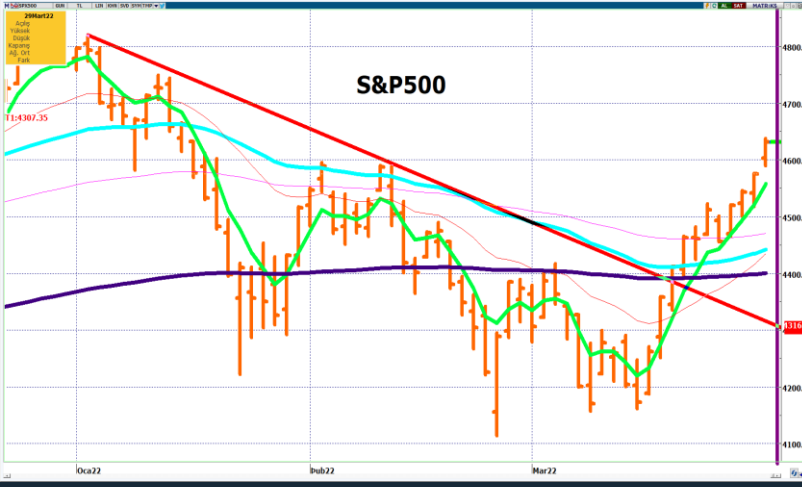


Barış Haberleri ile Borsalar Yükseldi

Yurt Dışı Piyasalar



- Rusya-Ukrayna barış görüşmelerinin olumlu ilerlemesi dünya borsalarına olumlu yansıdı. Dün gün sonunda Dow Jones %0,97, S&P 500 %1,23, Nasdaq %1,84 oranında arttı. Sabah saatlerinde Amerikan vadeli endeksleri yatay, Asya borsalarında alıcılı bir seyir hakim. ABD 10 yıllık tahvil faizleri gerileyerek **%2,400**'den kapandı.
- Euro bölgesi Gfk tüketici güven endeksi -14 beklentiye karşılık -15,5 olarak açıklandı. Amerika'da CB tüketici güveni 107 beklentiye karşılık 107,2 olarak açıklanırken, iş imkanları ve personel değişimi (JOLTS) 11 milyon beklentiye karşılık 11,27 milyon olarak açıklandı.
- Dolar endeksi gerileyerek günü **98,39**'dan kapattı. EUR/USD paritesi artarak **1,1087**'den kapandı.
- Ons Altın fiyatları barış görüşmelerinin riskli varlıklara olan yatırımcı iştahını arttırması ile satışla karşılaştı ve **1.919** dolara geriledi.
- Brent Petrol fiyatları bir miktar artarak günü **108,80** dolardan kapattı.

Son 5 gün

Spot Returns (%)		
1) Russian Ruble	RUB	6.36
2) Hungarian Forint	HUF	2.69
3) Polish Zloty	PLN	2.27
4) South African Rand	ZAR	1.70
5) Turkish Lira	TRY	1.59
6) Brazilian Real	BRL	1.45
7) Mexican Peso	MXN	1.15
8) Indian Rupee	INR	0.66
9) Indonesian Rupiah	IDR	-0.06
10) Argentine Peso	ARS	-0.58

Yılbaşından Bugüne

Spot Returns (%)		
1) Brazilian Real	BRL	17.19
2) South African Rand	ZAR	9.79
3) Mexican Peso	MXN	2.91
4) Indonesian Rupiah	IDR	
5) Hungarian Forint	HUF	
6) Indian Rupee	INR	
7) Polish Zloty	PLN	
8) Argentine Peso	ARS	
9) Turkish Lira	TRY	
10) Russian Ruble	RUB	

Yurt İçi Piyasalar



- Amerikan Doları günü **14,5828** TL'den kapattı.
- Bist-100, alıcılı bir seyir izleyerek günü **%1,57** artışla **2.206,50** puandan kapattı.

Piyasada Takip Edilecek Gelişmeler

TARİH	TÜRKİYE	AMERİKA	AVRUPA
30.03.2022	Ekonomik güven endeksi	4. çeyrek büyüme, ADP tarım dışı istihdam,	Almanya TÜFE
31.03.2022	ticaret açığı	kişisel tüketim harcamaları endeksi, Chicago PMI endeksi	İngiltere 4. çeyrek büyüme, Almanya perakende satışlar, işsizlik oranı,
1.04.2022	imalat PMI	tarım dışı istihdam, işsizlik oranı, ISM imalat PMI	Almanya ve İngiltere imalat PMI, Euro bölgesi TÜFE
4.04.2022	Mart ayı enflasyon rakamları	fabrika siparişleri	Almanya ticaret dengesi, Euro bölgesi ÜFE
5.04.2022		ticaret dengesi, ISM imalat dışı PMI	Almanya ve İngiltere hizmet PMI,

## Barış Haberleri ile Borsalar Yükseldi

## Benchmark Tahvil Verimleri






	28.03.2022	29.03.2022	Değişim	YORUM
2 Yıl Vadeli Benchmark TL tahvil	25,63%	25,05%	-2,26%	İki yıllık tahvil faizleri 61 baz puan düşerek %25,05 seviyesinden, 10 yıllık tahvil faizleri ise 79 baz puan düşerek günü %25,80 seviyesinden tamamladı.
5 Yıl Vadeli Benchmark TL tahvil	27,57%	26,47%	-3,99%	
10 Yıl Vadeli Benchmark TL tahvil	26,59%	25,80%	-2,97%	

## CDS ve Eurobond Piyasası

	28.03.2022	29.03.2022	Değişim	YORUM
5 Yıl Turkey USD Eurobond-05.02.2025	100,19	100,67	0,48%	• Türkiye'nin 5 yıllık kredi temerrüt takası primi (CDS), <b>540/548</b> seviyesinde işlem gördü.
5 Yıl Turkey EUR Eurobond 31.03.2025	99,71	99,68	-0,03%	

## Finansal Enstrümanlar ve Değişimleri

	Günlük Değişim			Haftalık Değişim		Yılbaşından Bugüne Değişim		Yıllık Değişim	
	KAPANIŞ	PİYASA	Değişim	23.03.2022	Değişim	31.12.2021	Değişim	30.03.2021	Değişim
USD/TRY	14,5828	14,6488	0,45%	14,8241	-1,18%	13,4029	9,30%	8,2094	78,44%
EUR/TRY	16,1672	16,2876	0,74%	16,3577	-0,43%	15,1056	7,82%	9,6579	68,65%
SEPET DEĞERİ	15,3750	15,4682	0,61%	15,5909	-0,79%	14,2543	8,52%	8,9337	73,15%
EUR/USD	1,1087	1,1118	0,29%	1,1027	0,83%	1,1376	-2,26%	1,1765	-5,49%
GBP/USD	1,3094	1,3127	0,25%	1,3263	-1,03%	1,3533	-3,00%	1,3764	-4,63%
TCMB POLİTİKA FAİZ ORANI	14,00%	14,00%	0,00%	14,00%	0,00%	17,00%	-3,00%	15,00%	-1,00%
2 Yıl Vadeli Benchmark TL tahvil	25,63%	25,05%	-2,26%	26,40%	-1,35%	24,13%	0,92%	19,38%	5,67%
10 Yıl Vadeli Benchmark TL tahvil	26,59%	25,80%	-2,97%	26,48%	-0,68%	24,13%	1,67%	19,38%	6,42%
5Y TURKEY CDS	588,00	548,00	-6,80%	597,00	-8,21%	568,00	-3,52%	475,00	15,37%
VIX Volatilite Endeksi	19,63	18,90	-3,72%	23,57	-4,67	17,22	1,68	19,61	-0,71

	0,50%	0,50%	0,00%	Merkez Bankaları Toplantı Tarihleri	
USD FED FAİZ ORANI	0,50%	0,50%	0,00%		
10 YIL VADELİ Amerikan tahvili	2,40%	2,36%	-1,67%		
EUR ECB FAİZ ORANI	-0,50%	-0,50%	0,00%	Merkez Bankası - Ülke	Toplantı Tarihi
10 YIL VADELİ ALMAN tahvili	0,63%	0,63%	0,00%	FED - ABD 	4.05.2022
GBP BOE FAİZ ORANI	0,75%	0,75%	0,00%	ECB - Euro Bölgesi 	14.04.2022
10 YIL VADELİ İNGİLTERE tahvili	1,62%	1,64%	1,17%	BOJ - Japonya 	27.04.2022
ONS ALTIN	1919,57	1927,48	0,41%	BOE- Birleşik Krallık 	5.05.2022
BRENT	108,80	109,00	0,19%	TCMB - Türkiye 	14.04.2022

Burada yer alan yatırım bilgi, yorum ve tavsiyeleri yatırım danışmanlığı kapsamında değildir. Yatırım danışmanlığı hizmeti, yetkili kuruluşlar tarafından kişilerin risk ve getiri tercihleri dikkate alınarak kişiye özel sunulmaktadır. Burada yer alan bilgi, yorum ve tavsiyeler ise genel niteliktedir. Bu nedenle, sadece burada yer alan bilgilere, yorum ve tavsiyelere dayanarak yatırım kararı verilmesi beklentilerinize uygun sonuçlar doğurmayabilir. Bu rapordaki bilgi ve fikirler, Turkish Bank A.Ş ve Turkish Yatırım Menkul Değerler A.Ş. tarafından güvenilir olduğuna inanılan kaynaklardan derlenerek bilgi amaçlı hazırlanmıştır. Turkish Bank A.Ş ve Turkish Yatırım Menkul Değerler A.Ş. bu bilgilerin doğruluğu, tamlığı veya bütünlüğü konusunda bir garanti vermez. Analistler, görüş ve tahminlerini haber vermeksizin her zaman değiştireme hakkına sahiptirler. Bu rapor sadece bilgi vermek amacıyla hazırlanmıştır. Turkish Bank A.Ş ve Turkish Yatırım Menkul Değerler A.Ş. , personeli ve danışmanları, bu rapordaki bilgilerin eksik ve/veya hatalı olması veya sair sebeple hiçbir şart altında sorumlu tutulamaz. Turkish Bank A.Ş ve Turkish Yatırım Menkul Değerler A.Ş. bu raporda yer alan bilgi, yorum ve tavsiyeler tahtında herhangi bir taahhüdün tazammun etmemektedir.