

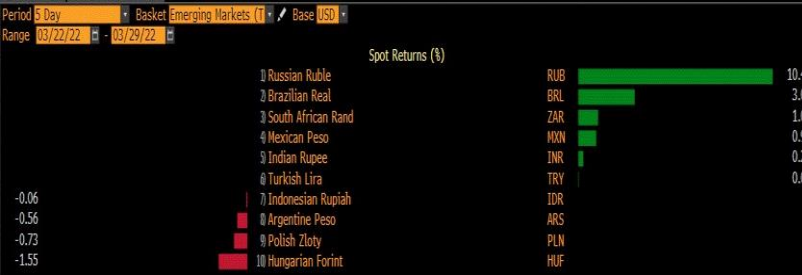
Barış Görüşmeleri Borsaları Olumlu Destekleyebilir

Yurt Dışı Piyasalar

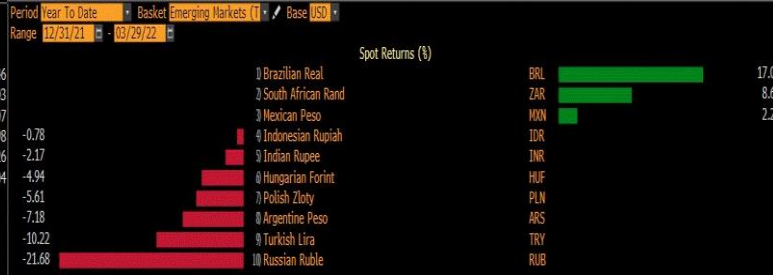


- Teknoloji hisselerindeki dalgalanmanın yönü Amerikan borsalarının yönü konusunda belirleyici olmaya devam ediyor. Dün gün sonunda Dow Jones %0,27, S&P 500 %0,71, Nasdaq %1,31 oranında arttı. Sabah saatlerinde Amerikan vadeli endeksleri yatay, Asya borsalarında alıcılı bir seyir hakim. ABD 10 yıllık tahvil faizleri hafif gerileyerek **%2,4620**'den kapandı.
- Amerika'da mal ticaret dengesi 106,59 milyon dolar açık verdi.
- Dolar endeksi yükselişe devam ederek günü **99,09**'dan kapattı. EUR/USD paritesi sabit kalarak **1,0984**'den kapandı.
- Ons Altın fiyatları tahvil faizlerindeki yükselişin etkisiyle **1.922** dolara geriledi.
- Brent Petrol fiyatları Çin'in kapanma olasılığının artmasıyla gerileyerek günü **106,66** dolardan kapattı.

Son 5 gün



Yılbaşından Bugüne



Yurt İçi Piyasalar



- Amerikan Doları günü **14,8166** TL'den kapattı.
- Bist-100, alıcılı başladığı günün ikinci yarısında artan satış baskısıyla günü **-%0,14** düşüyle **2.172,48** puandan kapattı. Borsa İstanbul yön arayışını sürdürüyor.
- Bugün İstanbul'da başlayacak Rusya-Ukrayna barış görüşmeleri takip edilecek.

Piyasada Takip Edilecek Gelişmeler

TARİH	TÜRKİYE	AMERİKA	AVRUPA
29.03.2022		CB tüketici güveni, iş imkanları ve personel değişimi (JOLTS)	Euro bölgesi Gfk tüketici güven endeksi
30.03.2022	Ekonomik güven endeksi	4. çeyrek büyüme, ADP tarım dışı istihdam,	Almanya TÜFE
31.03.2022	ticaret açığı	kişisel tüketim harcamaları endeksi, Chicago PMI endeksi	İngiltere 4. çeyrek büyüme, Almanya perakende satışlar, işsizlik oranı,
1.04.2022	imalat PMI	tarım dışı istihdam, işsizlik oranı, ISM imalat PMI	Almanya ve İngiltere imalat PMI, Euro bölgesi TÜFE
4.04.2022	Mart ayı enflasyon rakamları	fabrika siparişleri	Almanya ticaret dengesi, Euro bölgesi ÜFE

Barış Görüşmeleri Borsaları Olumlu Destekleyebilir

Benchmark Tahvil Verimleri






	25.03.2022	28.03.2022	Değişim	YORUM
2 Yıl Vadeli Benchmark TL tahvil	26,48%	25,63%	-3,21%	İki yıllık tahvil faizleri 85 baz puan düşerek %25,63 seviyesinden, 10 yıllık tahvil faizleri ise 101 baz puan düşerek günü %26,59 seviyesinden tamamladı.
5 Yıl Vadeli Benchmark TL tahvil	28,53%	27,57%	-3,36%	
10 Yıl Vadeli Benchmark TL tahvil	27,60%	26,59%	-3,66%	

CDS ve Eurobond Piyasası

	25.03.2022	28.03.2022	Değişim	YORUM
5 Yıl Turkey USD Eurobond-05.02.2025	100,26	100,19	-0,07%	• Türkiye'nin 5 yıllık kredi temerrüt takası primi (CDS), 579/588 seviyesinde işlem gördü.
5 Yıl Turkey EUR Eurobond 31.03.2025	99,69	99,71	0,02%	

Finansal Enstrümanlar ve Değişimleri

	Günlük Değişim			Haftalık Değişim		Yılbaşından Bugüne Değişim		Yıllık Değişim	
	KAPANIŞ	PİYASA	Değişim	22.03.2022	Değişim	31.12.2021	Değişim	29.03.2021	Değişim
USD/TRY	14,8166	14,8285	0,08%	14,8244	0,03%	13,4029	10,64%	8,1134	82,77%
EUR/TRY	16,2716	16,2954	0,15%	16,3306	-0,22%	15,1056	7,88%	9,5640	70,38%
SEPET DEĞERİ	15,5441	15,5620	0,12%	15,5775	-0,10%	14,2543	9,17%	8,8387	76,07%
EUR/USD	1,0984	1,0989	0,05%	1,1016	-0,25%	1,1376	-3,40%	1,1796	-6,83%
GBP/USD	1,3091	1,3095	0,03%	1,3169	-0,56%	1,3533	-3,23%	1,3789	-5,03%
TCMB POLİTİKA FAİZ ORANI	14,00%	14,00%	0,00%	14,00%	0,00%	17,00%	-3,00%	15,00%	-1,00%
2 Yıl Vadeli Benchmark TL tahvil	26,48%	25,63%	-3,21%	26,23%	-0,60%	24,13%	1,50%	19,34%	6,29%
10 Yıl Vadeli Benchmark TL tahvil	27,60%	26,59%	-3,66%	26,70%	-0,11%	24,13%	2,46%	19,34%	7,25%
5Y TURKEY CDS	593,00	588,00	-0,84%	588,00	0,00%	568,00	3,52%	471,00	24,84%
VIX Volatilite Endeksi	20,81	19,63	-5,67%	22,94	-3,31	17,22	2,41	20,74	-1,11

	0,50%	0,50%	0,00%	Merkez Bankaları Toplantı Tarihleri	
USD FED FAİZ ORANI	0,50%	0,50%	0,00%		
10 YIL VADELİ Amerikan tahvili	2,47%	2,47%	0,28%		
EUR ECB FAİZ ORANI	-0,50%	-0,50%	0,00%	Merkez Bankası - Ülke	Toplantı Tarihi
10 YIL VADELİ ALMAN tahvili	0,58%	0,58%	0,00%	FED - ABD 	4.05.2022
GBP BOE FAİZ ORANI	0,75%	0,75%	0,00%	ECB - Euro Bölgesi 	14.04.2022
10 YIL VADELİ İNGİLTERE tahvili	1,69%	1,62%	-3,96%	BOJ - Japonya 	27.04.2022
ONS ALTIN	1922,83	1922,77	0,00%	BOE- Birleşik Krallık 	5.05.2022
BRENT	106,66	108,73	1,94%	TCMB - Türkiye 	14.04.2022

Burada yer alan yatırım bilgi, yorum ve tavsiyeleri yatırım danışmanlığı kapsamında değildir. Yatırım danışmanlığı hizmeti, yetkili kuruluşlar tarafından kişilerin risk ve getiri tercihleri dikkate alınarak kişiye özel sunulmaktadır. Burada yer alan bilgi, yorum ve tavsiyeler ise genel niteliktedir. Bu nedenle, sadece burada yer alan bilgilere, yorum ve tavsiyelere dayanarak yatırım kararı verilmesi beklentilerinize uygun sonuçlar doğurmayabilir. Bu rapordaki bilgi ve fikirler, Turkish Bank A.Ş ve Turkish Yatırım Menkul Değerler A.Ş. tarafından güvenilir olduğuna inanılan kaynaklardan derlenerek bilgi amaçlı hazırlanmıştır. Turkish Bank A.Ş ve Turkish Yatırım Menkul Değerler A.Ş. bu bilgilerin doğruluğu, tamlığı veya bütünlüğü konusunda bir garanti vermez. Analistler, görüş ve tahminlerini haber vermeksizin her zaman değiştireme hakkına sahiptirler. Bu rapor sadece bilgi vermek amacıyla hazırlanmıştır. Turkish Bank A.Ş ve Turkish Yatırım Menkul Değerler A.Ş. , personeli ve danışmanları, bu rapordaki bilgilerin eksik ve/veya hatalı olması veya sair sebeple hiçbir şart altında sorumlu tutulamaz. Turkish Bank A.Ş ve Turkish Yatırım Menkul Değerler A.Ş. bu raporda yer alan bilgi, yorum ve tavsiyeler tahtında herhangi bir taahhüdün tazammun etmemektedir.