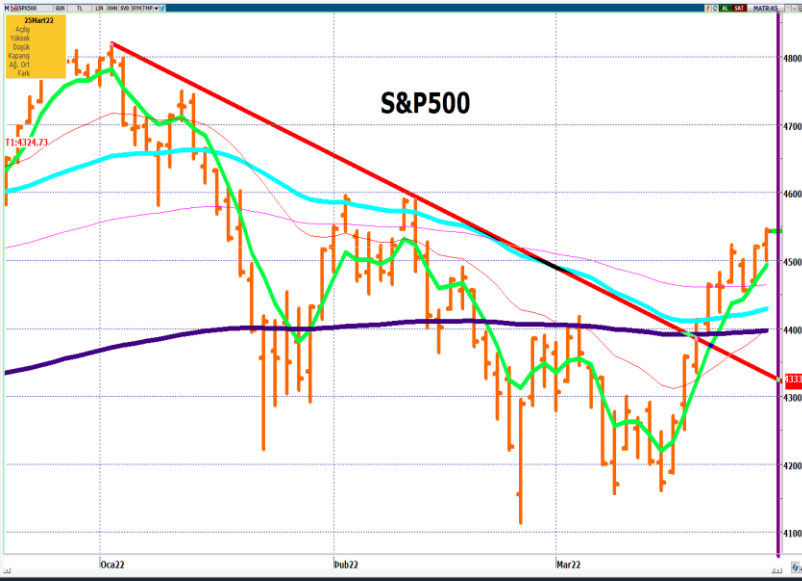


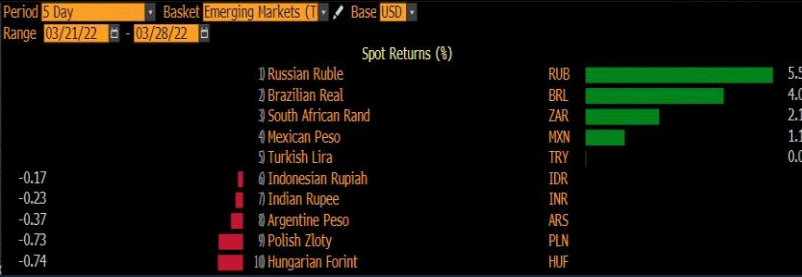
Amerikan Tahvil Faizlerindeki Yükseliş Devam Ediyor

Yurt Dışı Piyasalar

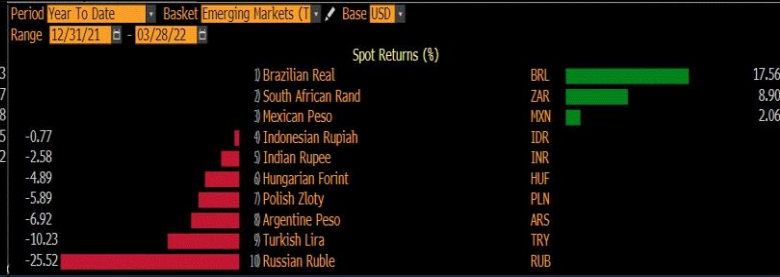


- Amerikan borsalarındaki dalgalı seyir devam ediyor. Tahvil faizlerindeki yükselişin artması, FED'in 50 baz puanlık faiz artırımlarını önümüzdeki dönemde birden fazla kez yapacağı beklentisinin artması özellikle teknoloji hisselerinde satışları artırdı. Gün sonunda Dow Jones %0,44, S&P 500 %0,51 oranında artarken, Nasdaq -%0,16 oranında düştü. Sabah saatlerinde Amerikan vadeli endeksleri ve Asya borsalarında satıcı bir seyir hakim. ABD 10 yıllık tahvil faizleri artarak **%2,4790'dan** kapandı.
- İngiltere perakende satışlar %0,6 beklentiye karşılık -%0,3, Almanya İfo iş iklimi endeksi 94,2 beklentiye karşılık 90,8 olarak gerçekleşti. Amerika'da askıdaki konut satışları %1 beklentiye karşılık -%4,1 olarak gerçekleşti.
- Dolar endeksi hafif bir yükselişle günü **98,80'den** kapattı. EUR/USD paritesi düşerek **1,0983'den** kapandı.
- Ons Altın fiyatları **1.958** dolara yükseldi.
- Brent Petrol fiyatları artarak günü **116,45** dolardan kapattı. Çin'de Kovid kaynaklı kapanmaların olasılığının artmasıyla talebin düşeceği beklentisi kuvvetlenmeye başladı.

Son 5 gün



Yılbaşından Bugüne



Yurt İçi Piyasalar



- Amerikan Doları günü **14,8359 TL'den** kapattı.
- Bist-100, alıcılı başladığı günün ikinci yarısında artan satış baskısıyla günü **-%0,03** düşüyle **2.175,51** puandan kapattı.
- Mart ayında kapasite kullanım oranı **%77,3** ve reel sektör güven endeksi **108,5** olarak açıklandı.

Piyasada Takip Edilecek Gelişmeler

TARİH	TÜRKİYE	AMERİKA	AVRUPA
28.03.2022		mal ticaret dengesi	
29.03.2022		CB tüketici güveni, iş imkanları ve personel değişimi (JOLTS)	Euro bölgesi Gfk tüketici güven endeksi
30.03.2022	Ekonomik güven endeksi	4. çeyrek büyüme, ADP tarım dışı istihdam,	Almanya TÜFE
31.03.2022	ticaret açığı	kişisel tüketim harcamaları endeksi, Chicago PMI endeksi	İngiltere 4. çeyrek büyüme, Almanya perakende satışlar, işsizlik oranı,
1.04.2022	imalat PMI	tarım dışı istihdam, işsizlik oranı, ISM imalat PMI	Almanya ve İngiltere imalat PMI, Euro bölgesi TÜFE

Amerikan Tahvil Faizlerindeki Yükseliş Devam Ediyor

Benchmark Tahvil Verimleri






	24.03.2022	25.03.2022	Değişim	YORUM
2 Yıl Vadeli Benchmark TL tahvil	26,80%	26,48%	-1,19%	İki yıllık tahvil faizleri 32 baz puan düşerek %26,48 seviyesinden, 10 yıllık tahvil faizleri ise 55 baz puan düşerek günü %27,60 seviyesinden tamamladı.
5 Yıl Vadeli Benchmark TL tahvil	28,90%	28,53%	-1,28%	
10 Yıl Vadeli Benchmark TL tahvil	28,15%	27,60%	-1,95%	

CDS ve Eurobond Piyasası

	24.03.2022	25.03.2022	Değişim	YORUM
5 Yıl Turkey USD Eurobond-05.02.2025	100,32	100,26	-0,06%	• Türkiye'nin 5 yıllık kredi temerrüt takası primi (CDS), 585/593 seviyesinde işlem gördü.
5 Yıl Turkey EUR Eurobond 31.03.2025	99,65	99,69	0,04%	

Finansal Enstrümanlar ve Değişimleri

	Günlük Değişim			Haftalık Değişim		Yılbaşından Bugüne Değişim		Yıllık Değişim	
	KAPANIŞ	PİYASA	Değişim	21.03.2022	Değişim	31.12.2021	Değişim	28.03.2021	Değişim
USD/TRY	14,8359	14,8467	0,07%	14,8105	0,24%	13,4029	10,77%	8,1134	82,99%
EUR/TRY	16,2947	16,2698	-0,15%	16,4164	-0,89%	15,1056	7,71%	9,5640	70,12%
SEPET DEĞERİ	15,5653	15,5583	-0,05%	15,6134	-0,35%	14,2543	9,15%	8,8387	76,02%
EUR/USD	1,0983	1,0959	-0,22%	1,1061	-0,93%	1,1376	-3,67%	1,1796	-7,10%
GBP/USD	1,3182	1,3140	-0,32%	1,3177	-0,28%	1,3533	-2,90%	1,3789	-4,70%
TCMB POLİTİKA FAİZ ORANI	14,00%	14,00%	0,00%	14,00%	0,00%	17,00%	-3,00%	15,00%	-1,00%
2 Yıl Vadeli Benchmark TL tahvil	26,80%	26,48%	-1,19%	26,32%	0,16%	24,13%	2,35%	19,34%	7,14%
10 Yıl Vadeli Benchmark TL tahvil	28,15%	27,60%	-1,95%	26,55%	1,05%	24,13%	3,47%	19,34%	8,26%
5Y TURKEY CDS	602,00	593,00	-1,50%	590,00	0,51%	568,00	4,40%	471,00	25,90%
VIX Volatilite Endeksi	21,67	20,81	-3,97%	23,53	-2,72	17,22	3,59	18,86	1,95

	0,50%	0,50%	0,00%	Merkez Bankaları Toplantı Tarihleri	
USD FED FAİZ ORANI	0,50%	0,50%	0,00%		
10 YIL VADELİ Amerikan tahvili	2,48%	2,52%	1,53%		
EUR ECB FAİZ ORANI	-0,50%	-0,50%	0,00%	Merkez Bankası - Ülke	Toplantı Tarihi
10 YIL VADELİ ALMAN tahvili	0,59%	0,59%	0,00%	FED - ABD 	4.05.2022
GBP BOE FAİZ ORANI	0,75%	0,75%	0,00%	ECB - Euro Bölgesi 	14.04.2022
10 YIL VADELİ İNGİLTERE tahvili	1,65%	1,69%	2,74%	BOJ - Japonya 	27.04.2022
ONS ALTIN	1958,20	1936,53	-1,11%	BOE- Birleşik Krallık 	5.05.2022
BRENT	116,46	112,88	-3,07%	TCMB - Türkiye 	14.04.2022

Burada yer alan yatırım bilgi, yorum ve tavsiyeleri yatırım danışmanlığı kapsamında değildir. Yatırım danışmanlığı hizmeti, yetkili kuruluşlar tarafından kişilerin risk ve getiri tercihleri dikkate alınarak kişiye özel sunulmaktadır. Burada yer alan bilgi, yorum ve tavsiyeler ise genel niteliktedir. Bu nedenle, sadece burada yer alan bilgilere, yorum ve tavsiyelere dayanarak yatırım kararı verilmesi beklentilerinize uygun sonuçlar doğurmayabilir. Bu rapordaki bilgi ve fikirler, Turkish Bank A.Ş ve Turkish Yatırım Menkul Değerler A.Ş. tarafından güvenilir olduğuna inanılan kaynaklardan derlenerek bilgi amaçlı hazırlanmıştır. Turkish Bank A.Ş ve Turkish Yatırım Menkul Değerler A.Ş. bu bilgilerin doğruluğu, tamlığı veya bütünlüğü konusunda bir garanti vermez. Analistler, görüş ve tahminlerini haber vermeksizin her zaman değiştireme hakkına sahiptirler. Bu rapor sadece bilgi vermek amacıyla hazırlanmıştır. Turkish Bank A.Ş ve Turkish Yatırım Menkul Değerler A.Ş. , personeli ve danışmanları, bu rapordaki bilgilerin eksik ve/veya hatalı olması veya sair sebeple hiçbir şart altında sorumlu tutulamaz. Turkish Bank A.Ş ve Turkish Yatırım Menkul Değerler A.Ş. bu raporda yer alan bilgi, yorum ve tavsiyeler tahtında herhangi bir taahhüdün tazammun etmemektedir.