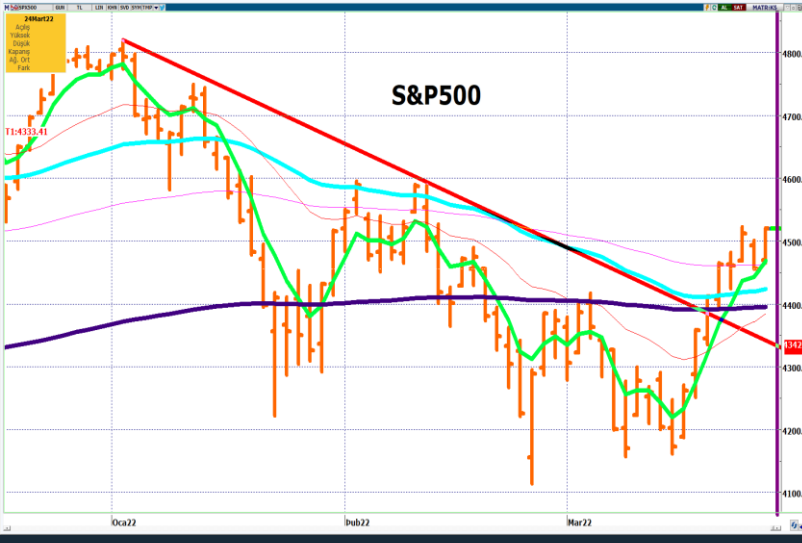


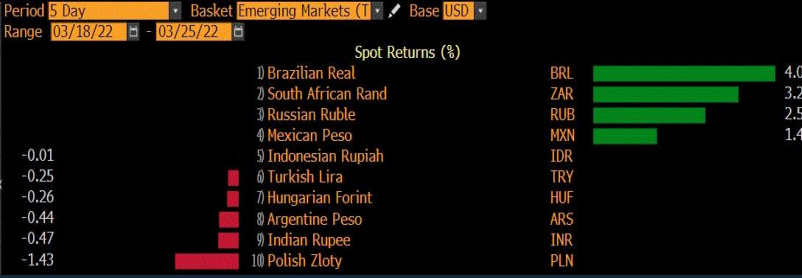
Barış Görüşmelerindeki Belirsizlik Altın Fiyatlarını Yükseltiyor

Yurt Dışı Piyasalar

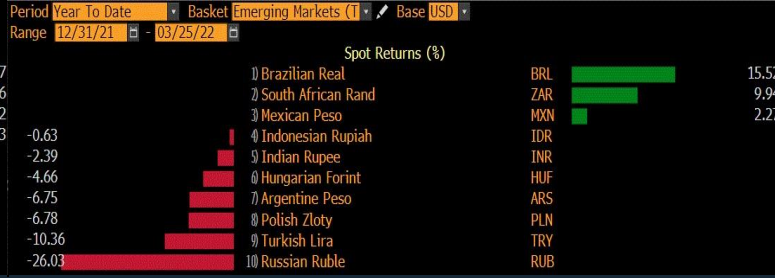


- Amerikan borsalarındaki dalgalanma devam ediyor. Tahvil faizlerindeki artış baskısı ve istihdamdan gelen olumlu sinyaller endekslerin teknoloji hisseleri öncülüğünde yükselmesini sağladı. Gün sonunda Dow Jones %1,02, S&P 500 %1,43, Nasdaq %1,93 oranında arttı. Sabah saatlerinde Amerikan vadeli endeksleri yatay, Asya borsalarında ise satıcı bir seyir hakim. ABD 10 yıllık tahvil faizleri artarak %2,3750'den kapandı.
- Almanya imalat PMI 55,8 beklentiye karşılık 57,6 ve hizmet PMI 53,8 beklentiye karşılık 55 olarak açıklandı. Amerika'da dayanıklı mal siparişleri -%0,5 beklentiye karşılık -%2,2, işsizlik maaşı başvuruları 212 bin beklentiye karşılık 187 bin olarak gerçekleşti.
- Dolar endeksi hafif bir yükselişle günü **98,73**'den kapattı. EUR/USD paritesi düşerek **1,0997**'den kapandı.
- Ons Altın fiyatları barış görüşmelerinin belirsizliği ve ABD-Rusya arasındaki gerginliğin sürmesi nedeniyle **1.957** dolara yükseldi.
- Brent Petrol fiyatları hafif gerileyerek günü **114,60** dolardan kapattı.

Son 5 gün



Yılbaşından Bugüne



Yurt İçi Piyasalar



- Amerikan Doları günü **14,8233** TL'den kapattı.
- Bist-100 hızlı alımlarla başladığı günün genelinde satıcı bir seyir izleyerek günü **-%0,32** düşükle **2.176,20** puandan kapattı.

Piyasada Takip Edilecek Gelişmeler

TARİH	TÜRKİYE	AMERİKA	AVRUPA
25.03.2022	imalat güveni, kapasite kullanım oranı	askıdaki konut satışları	İngiltere perakende satışlar, Almanya Ifo iş iklimi endeksi
28.03.2022		mal ticaret dengesi	
29.03.2022		CB tüketici güveni, iş imkanları ve personel değişimi (JOLTS)	Euro bölgesi Gfk tüketici güven endeksi
30.03.2022	Ekonomik güven endeksi	4. çeyrek büyüme, ADP tarım dışı istihdam,	Almanya TÜFE
31.03.2022	ticaret açığı	kişisel tüketim harcamaları endeksi, Chicago PMI endeksi	İngiltere 4. çeyrek büyüme, Almanya perakende satışlar, işsizlik oranı,

## Barış Görüşmelerindeki Belirsizlik Altın Fiyatlarını Yükseltiyor

## Benchmark Tahvil Verimleri






	23.03.2022	24.03.2022	Değişim	YORUM
2 Yıl Vadeli Benchmark TL tahvil	26,18%	26,80%	2,37%	İki yıllık tahvil faizleri 62 baz puan artarak %26,80 seviyesinden, 10 yıllık tahvil faizleri ise 30 baz puan artarak günü %28,15 seviyesinden tamamladı.
5 Yıl Vadeli Benchmark TL tahvil	28,44%	28,90%	1,62%	
10 Yıl Vadeli Benchmark TL tahvil	27,85%	28,15%	1,08%	

## CDS ve Eurobond Piyasası

	23.03.2022	24.03.2022	Değişim	YORUM
5 Yıl Turkey USD Eurobond-05.02.2025	100,43	100,32	-0,11%	• Türkiye'nin 5 yıllık kredi temerrüt takası primi (CDS), <b>595/602</b> seviyesinde işlem gördü.
5 Yıl Turkey EUR Eurobond 31.03.2025	99,47	99,65	0,18%	

## Finansal Enstrümanlar ve Değişimleri

	Günlük Değişim			Haftalık Değişim		Yılbaşından Bugüne Değişim		Yıllık Değişim	
	KAPANIŞ	PİYASA	Değişim	18.03.2022	Değişim	31.12.2021	Değişim	25.03.2021	Değişim
USD/TRY	14,8233	14,8223	-0,01%	14,7018	0,82%	13,4029	10,59%	7,9346	86,81%
EUR/TRY	16,3018	16,3590	0,35%	16,3072	0,32%	15,1056	8,30%	9,4185	73,69%
SEPET DEĞERİ	15,5625	15,5906	0,18%	15,5045	0,56%	14,2543	9,38%	8,6765	79,69%
EUR/USD	1,0997	1,1027	0,27%	1,1091	-0,58%	1,1376	-3,07%	1,1813	-6,65%
GBP/USD	1,3188	1,3215	0,21%	1,3148	0,51%	1,3533	-2,35%	1,3686	-3,44%
TCMB POLİTİKA FAİZ ORANI	14,00%	14,00%	0,00%	14,00%	0,00%	17,00%	-3,00%	15,00%	-1,00%
2 Yıl Vadeli Benchmark TL tahvil	26,18%	26,80%	2,37%	25,92%	0,88%	24,13%	2,67%	19,52%	7,28%
10 Yıl Vadeli Benchmark TL tahvil	27,85%	28,15%	1,08%	26,22%	1,93%	24,13%	4,02%	19,52%	8,63%
5Y TURKEY CDS	597,00	602,00	0,84%	572,00	5,24%	568,00	5,99%	446,00	34,98%
VIX Volatilite Endeksi	23,57	21,67	-8,06%	23,87	-2,20	17,22	4,45	19,81	1,86

	0,50%	0,50%	0,00%	Merkez Bankaları Toplantı Tarihleri	
USD FED FAİZ ORANI	0,50%	0,50%	0,00%		
10 YIL VADELİ Amerikan tahvili	2,38%	2,36%	-0,59%		
EUR ECB FAİZ ORANI	-0,50%	-0,50%	0,00%	Merkez Bankası - Ülke	Toplantı Tarihi
10 YIL VADELİ ALMAN tahvili	0,47%	0,54%	14,81%	FED - ABD 	4.05.2022
GBP BOE FAİZ ORANI	0,75%	0,75%	0,00%	ECB - Euro Bölgesi 	14.04.2022
10 YIL VADELİ İNGİLTERE tahvili	1,61%	1,65%	2,11%	BOJ - Japonya 	27.04.2022
ONS ALTIN	1957,73	1957,85	0,01%	BOE - Birleşik Krallık 	5.05.2022
BRENT	114,61	116,00	1,22%	TCMB - Türkiye 	14.04.2022

Burada yer alan yatırım bilgi, yorum ve tavsiyeleri yatırım danışmanlığı kapsamında değildir. Yatırım danışmanlığı hizmeti, yetkili kuruluşlar tarafından kişilerin risk ve getiri tercihleri dikkate alınarak kişiye özel sunulmaktadır. Burada yer alan bilgi, yorum ve tavsiyeler ise genel niteliktedir. Bu nedenle, sadece burada yer alan bilgilere, yorum ve tavsiyelere dayanarak yatırım kararı verilmesi beklentilerinize uygun sonuçlar doğurmayabilir. Bu rapordaki bilgi ve fikirler, Turkish Bank A.Ş ve Turkish Yatırım Menkul Değerler A.Ş. tarafından güvenilir olduğuna inanılan kaynaklardan derlenerek bilgi amaçlı hazırlanmıştır. Turkish Bank A.Ş ve Turkish Yatırım Menkul Değerler A.Ş. bu bilgilerin doğruluğu, tamlığı veya bütünlüğü konusunda bir garanti vermez. Analistler, görüş ve tahminlerini haber vermeksizin her zaman değiştireme hakkına sahiptirler. Bu rapor sadece bilgi vermek amacıyla hazırlanmıştır. Turkish Bank A.Ş ve Turkish Yatırım Menkul Değerler A.Ş. , personeli ve danışmanları, bu rapordaki bilgilerin eksik ve/veya hatalı olması veya sair sebeple hiçbir şart altında sorumlu tutulamaz. Turkish Bank A.Ş ve Turkish Yatırım Menkul Değerler A.Ş. bu raporda yer alan bilgi, yorum ve tavsiyeler tahtında herhangi bir taahhüdün tazammun etmemektedir.