

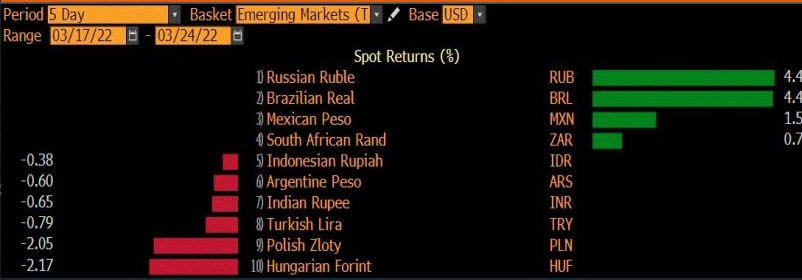
Rusya'nın Ruble Resti Petrol Fiyatlarını Yükseltti

Yurt Dışı Piyasalar

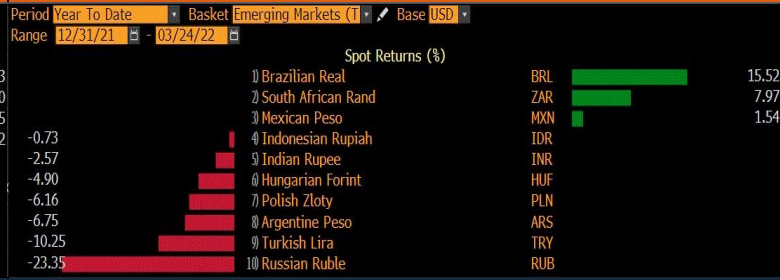


- Amerikan borsalarındaki dalgalanma devam ediyor. Gün sonunda Dow Jones -%1,29, S&P 500 -%1,23, Nasdaq -%1,32 oranında düştü. Sabah saatlerinde Amerikan vadeli endeksleri alıcılı, Asya borsalarında ise satıcılı bir seyir hakim. ABD 10 yıllık tahvil faizleri düşerek **%2,2950'**den kapandı.
- İngiltere TÜFE Şubat ayında %0,6 beklentiye karşılık %0,8 ve yıllık %5,9 beklentiye karşılık %6,2; ÜFE yıllık %13,9 beklentiye karşılık %14,7 olarak gerçekleşti. Amerika'da yeni konut satışları 810 bin beklentiye karşılık 772 bin olarak açıklandı.
- Dolar endeksi hafif bir yükselişle günü **98,62**'den kapattı. EUR/USD paritesi düşerek **1,1004**'den kapandı.
- Ons Altın fiyatları 1.900-1.950 dolar bandındaki dalgalanmasını sürdürüyor, dün ons altın **1.943** dolara yükseldi.
- Brent Petrol fiyatları Rusya'nın petrol ve doğalgaz satışlarında ruble ile ödeme istemesi üzerine yükselerek günü **117,79** dolardan kapattı.

Son 5 gün



Yılbaşından Bugüne



Yurt İçi Piyasalar



- Amerikan Doları günü **14,8371** TL'den kapattı.
- Bist-100 günün genelinde yatay ve dalgalı bir seyir izleyerek günü -**%0,26** düşüyle **2.183,10** puandan kapattı.
- Mart ayında tüketici güven endeksi %1,9 artarak 72,5 oldu.
- Bugün Merkez Bankası Yatırımcı toplantısı takip edilecek.

Piyasada Takip Edilecek Gelişmeler

TARİH	TÜRKİYE	AMERİKA	AVRUPA
24.03.2022	Yatırımcı toplantısı	dayanıklı mal siparişleri, üretim ve hizmet PMI	Almanya imalat ve hizmet PMI
25.03.2022	imalat güveni, kapasite kullanım oranı	askıdaki konut satışları	İngiltere perakende satışlar, Almanya İfo iş iklimi endeksi
28.03.2022		mal ticaret dengesi	
29.03.2022		CB tüketici güveni, iş imkanları ve personel değişimi (JOLTS)	Euro bölgesi Gfk tüketici güven endeksi
30.03.2022	Ekonomik güven endeksi	4. çeyrek büyüme, ADP tarım dışı istihdam,	Almanya TÜFE

Rusya'nın Ruble Resti Petrol Fiyatlarını Yükseltti

Benchmark Tahvil Verimleri






	22.03.2022	23.03.2022	Değişim	YORUM
2 Yıl Vadeli Benchmark TL tahvil	25,62%	26,18%	2,19%	İki yıllık tahvil faizleri 56 baz puan artarak %26,18 seviyesinden, 10 yıllık tahvil faizleri ise 104 baz puan artarak günü %27,85 seviyesinden tamamladı.
5 Yıl Vadeli Benchmark TL tahvil	27,64%	28,44%	2,89%	
10 Yıl Vadeli Benchmark TL tahvil	26,81%	27,85%	3,88%	

CDS ve Eurobond Piyasası

	22.03.2022	23.03.2022	Değişim	YORUM
5 Yıl Turkey USD Eurobond-05.02.2025	100,19	100,43	0,24%	• Türkiye'nin 5 yıllık kredi temerrüt takası primi (CDS), 590/597 seviyesinde işlem gördü.
5 Yıl Turkey EUR Eurobond 31.03.2025	99,39	99,47	0,08%	

Finansal Enstrümanlar ve Değişimleri

	Günlük Değişim			Haftalık Değişim		Yılbaşından Bugüne Değişim		Yıllık Değişim	
	KAPANIŞ	PİYASA	Değişim	17.03.2022	Değişim	31.12.2021	Değişim	24.03.2021	Değişim
USD/TRY	14,8371	14,8238	-0,09%	14,6365	1,28%	13,4029	10,60%	7,9442	86,60%
EUR/TRY	16,3283	16,2765	-0,32%	16,1484	0,79%	15,1056	7,75%	9,4140	72,90%
SEPET DEĞERİ	15,5827	15,5501	-0,21%	15,3925	1,02%	14,2543	9,09%	8,6791	79,17%
EUR/USD	1,1004	1,0981	-0,21%	1,1036	-0,50%	1,1376	-3,48%	1,1849	-7,33%
GBP/USD	1,3207	1,3191	-0,12%	1,3148	0,33%	1,3533	-2,53%	1,3752	-4,08%
TCMB POLİTİKA FAİZ ORANI	14,00%	14,00%	0,00%	14,00%	0,00%	17,00%	-3,00%	15,00%	-1,00%
2 Yıl Vadeli Benchmark TL tahvil	25,62%	26,18%	2,19%	25,86%	0,32%	24,13%	2,05%	20,02%	6,16%
10 Yıl Vadeli Benchmark TL tahvil	26,81%	27,85%	3,88%	26,00%	1,85%	24,13%	3,72%	20,02%	7,83%
5Y TURKEY CDS	588,00	597,00	1,53%	620,00	-3,71%	568,00	5,11%	473,00	26,22%
VIX Volatilite Endeksi	22,94	23,57	2,75%	25,67	-2,10	17,22	6,35	19,5	4,07

	0,50%	0,50%	0,00%	Merkez Bankaları Toplantı Tarihleri	
USD FED FAİZ ORANI	0,50%	0,50%	0,00%		
10 YIL VADELİ Amerikan tahvili	2,30%	2,35%	2,22%		
EUR ECB FAİZ ORANI	-0,50%	-0,50%	0,00%	Merkez Bankası - Ülke	Toplantı Tarihi
10 YIL VADELİ ALMAN tahvili	0,51%	0,47%	-7,91%	FED - ABD 	4.05.2022
GBP BOE FAİZ ORANI	0,75%	0,75%	0,00%	ECB - Euro Bölgesi 	14.04.2022
10 YIL VADELİ İNGİLTERE tahvili	1,71%	1,61%	-5,73%	BOJ - Japonya 	27.04.2022
ONS ALTIN	1943,93	1942,42	-0,08%	BOE - Birleşik Krallık 	5.05.2022
BRENT	117,79	118,27	0,41%	TCMB - Türkiye 	14.04.2022

Burada yer alan yatırım bilgi, yorum ve tavsiyeleri yatırım danışmanlığı kapsamında değildir. Yatırım danışmanlığı hizmeti, yetkili kuruluşlar tarafından kişilerin risk ve getiri tercihleri dikkate alınarak kişiye özel sunulmaktadır. Burada yer alan bilgi, yorum ve tavsiyeler ise genel niteliktedir. Bu nedenle, sadece burada yer alan bilgilere, yorum ve tavsiyelere dayanarak yatırım kararı verilmesi beklentilerinize uygun sonuçlar doğurmayabilir. Bu rapordaki bilgi ve fikirler, Turkish Bank A.Ş ve Turkish Yatırım Menkul Değerler A.Ş. tarafından güvenilir olduğuna inanılan kaynaklardan derlenerek bilgi amaçlı hazırlanmıştır. Turkish Bank A.Ş ve Turkish Yatırım Menkul Değerler A.Ş. bu bilgilerin doğruluğu, tamlığı veya bütünlüğü konusunda bir garanti vermez. Analistler, görüş ve tahminlerini haber vermeksizin her zaman değiştireme hakkına sahiptirler. Bu rapor sadece bilgi vermek amacıyla hazırlanmıştır. Turkish Bank A.Ş ve Turkish Yatırım Menkul Değerler A.Ş. , personeli ve danışmanları, bu rapordaki bilgilerin eksik ve/veya hatalı olması veya sair sebeple hiçbir şart altında sorumlu tutulamaz. Turkish Bank A.Ş ve Turkish Yatırım Menkul Değerler A.Ş. bu raporda yer alan bilgi, yorum ve tavsiyeler tahtında herhangi bir taahhüdün tazammun etmemektedir.