

Amerikan Endeksleri Tekrar Yükselişe Geçti

Yurt Dışı Piyasalar



- FED başkanlarından gelen şahin açıklamalara rağmen yatırımcılar gelecek toplantıya kadar olan süreyi kullanıyorlar. Endeksler teknoloji hisseleri öncülüğünde yükseldi. Gün sonunda Dow Jones %0,74, S&P 500 %1,13, Nasdaq %1,95 oranında arttı. Sabah saatlerinde Amerikan vadeli endeksleri yatay, Asya borsalarında ise alıcılı bir seyir hakim. ABD 10 yıllık tahvil faizleri artarak **%2,3840**'den kapandı.
- FED başkanları yaptıkları açıklamalarda enflasyonla mücadele için faizlerin artması gerektiğini ve 50 baz puanlık faiz artışlarının olasılığını yüksek gördüklerini belirttiler.
- Dolar endeksi dün gün içinde 98,95'leri test ettikten sonra günü **98,50**'den kapattı. EUR/USD paritesi artarak **1,1027**'den kapandı.
- Ons Altın fiyatları 1.900-1.950 dolar bandındaki dalgalanmasını sürdürüyor, dün ons altın **1.921** dolara geriledi.
- Brent Petrol fiyatları hafif gerileyerek günü **111,41** dolardan kapattı.

Son 5 gün

Period 5 Day Basket Emerging Markets (T) Base USD

Range 03/16/22 - 03/23/22

Spot Returns (%)

1) Brazilian Real	BRL	3.42
2) Mexican Peso	MXN	2.01
3) South African Rand	ZAR	1.29
4) Hungarian Forint	HUF	0.38 -0.69
5) Polish Zloty	PLN	0.34 -2.33
6) Indian Rupee	INR	0.20 -3.39
7) Indonesian Rupiah	IDR	-4.84
8) Argentine Peso	ARS	-6.66
9) Turkish Lira	TRY	-10.28
10) Russian Ruble	RUB	-28.96

Yılbaşından Bugüne

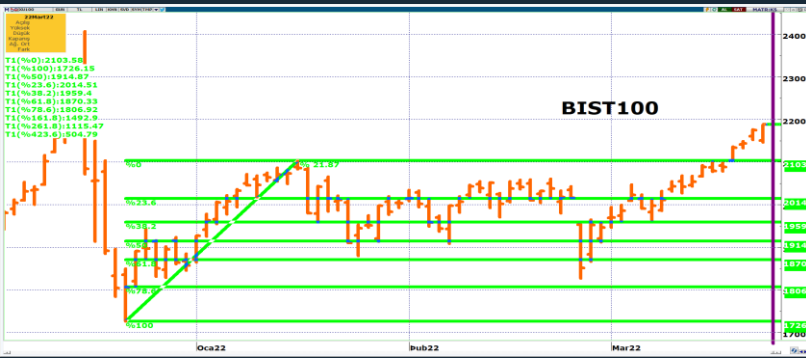
Period Year To Date Basket Emerging Markets (T) Base USD

Range 12/31/21 - 03/23/22

Spot Returns (%)

1) Brazilian Real	BRL	13.55
2) South African Rand	ZAR	7.66
3) Mexican Peso	MXN	1.28
4) Indonesian Rupiah	IDR	
5) Indian Rupee	INR	
6) Hungarian Forint	HUF	
7) Polish Zloty	PLN	
8) Argentine Peso	ARS	
9) Turkish Lira	TRY	
10) Russian Ruble	RUB	

Yurt İçi Piyasalar



- Amerikan Doları günü **14,8241** TL'den kapattı.
- Bist-100 sert satıcılı açılarak 2.146 puana kadar düştükten sonra toparlandı ve alıcılı bir seyir izleyerek günü **%0,63** artışla **2.188,81** puandan kapattı.

Piyasada Takip Edilecek Gelişmeler

TARİH	TÜRKİYE	AMERİKA	AVRUPA
23.03.2022	tüketici güveni	yeni konut satışları	İngiltere TÜFE-ÜFE,
24.03.2022		dayanıklı mal siparişleri, üretim ve hizmet PMI	Almanya imalat ve hizmet PMI
25.03.2022	imalat güveni, kapasite kullanım oranı	askıdaki konut satışları	İngiltere perakende satışlar, Almanya Ifo iş iklimi endeksi
28.03.2022		mal ticaret dengesi	
29.03.2022		CB tüketici güveni, iş imkanları ve personel değişimi (JOLTS)	Euro bölgesi Gfk tüketici güven endeksi

Amerikan Endeksleri Tekrar Yükselişe Geçti

Benchmark Tahvil Verimleri






	21.03.2022	22.03.2022	Değişim	YORUM
2 Yıl Vadeli Benchmark TL tahvil	25,41%	25,62%	0,83%	İki yıllık tahvil faizleri 21 baz puan artarak %25,62 seviyesinden, 10 yıllık tahvil faizleri ise 20 baz puan artarak günü %26,81 seviyesinden tamamladı.
5 Yıl Vadeli Benchmark TL tahvil	27,20%	27,64%	1,62%	
10 Yıl Vadeli Benchmark TL tahvil	26,61%	26,81%	0,75%	

CDS ve Eurobond Piyasası

	21.03.2022	22.03.2022	Değişim	YORUM
5 Yıl Turkey USD Eurobond-05.02.2025	100,35	100,19	-0,16%	• Türkiye'nin 5 yıllık kredi temerrüt takası primi (CDS), 581/588 seviyesinde işlem gördü.
5 Yıl Turkey EUR Eurobond 31.03.2025	99,41	99,39	-0,02%	

Finansal Enstrümanlar ve Değişimleri

	Günlük Değişim			Haftalık Değişim		Yılbaşından Bugüne Değişim		Yıllık Değişim	
	KAPANIŞ	PİYASA	Değişim	16.03.2022	Değişim	31.12.2021	Değişim	23.03.2021	Değişim
USD/TRY	14,8241	14,8068	-0,12%	14,7022	0,71%	13,4029	10,47%	7,8036	89,74%
EUR/TRY	16,3577	16,3432	-0,09%	16,1095	1,45%	15,1056	8,19%	9,3089	75,57%
SEPET DEĞERİ	15,5909	15,5750	-0,10%	15,4059	1,10%	14,2543	9,27%	8,5563	82,03%
EUR/USD	1,1027	1,1035	0,07%	1,0957	0,71%	1,1376	-3,00%	1,1933	-7,53%
GBP/USD	1,3263	1,3281	0,14%	1,3041	1,84%	1,3533	-1,86%	1,3864	-4,21%
TCMB POLİTİKA FAİZ ORANI	14,00%	14,00%	0,00%	14,00%	0,00%	17,00%	-3,00%	15,00%	-1,00%
2 Yıl Vadeli Benchmark TL tahvil	25,41%	25,62%	0,83%	25,89%	-0,27%	24,13%	1,49%	19,49%	6,13%
10 Yıl Vadeli Benchmark TL tahvil	26,61%	26,81%	0,75%	25,49%	1,32%	24,13%	2,68%	19,49%	7,32%
5Y TURKEY CDS	590,00	588,00	-0,34%	654,00	-10,09%	568,00	3,52%	465,00	26,45%
VIX Volatilite Endeksi	23,53	22,94	-2,51%	26,67	-3,73	17,22	5,72	20,3	2,64

	0,50%	0,50%	0,00%	Merkez Bankaları Toplantı Tarihleri	
USD FED FAİZ ORANI	0,50%	0,50%	0,00%		
10 YIL VADELİ Amerikan tahvili	2,39%	2,40%	0,71%		
EUR ECB FAİZ ORANI	-0,50%	-0,50%	0,00%	Merkez Bankası - Ülke	Toplantı Tarihi
10 YIL VADELİ ALMAN tahvili	0,47%	0,50%	7,23%	FED - ABD 	4.05.2022
GBP BOE FAİZ ORANI	0,75%	0,75%	0,00%	ECB - Euro Bölgesi 	14.04.2022
10 YIL VADELİ İNGİLTERE tahvili	1,63%	1,71%	4,72%	BOJ - Japonya 	27.04.2022
ONS ALTIN	1921,52	1918,62	-0,15%	BOE - Birleşik Krallık 	5.05.2022
BRENT	111,41	112,91	1,35%	TCMB - Türkiye 	14.04.2022

Burada yer alan yatırım bilgi, yorum ve tavsiyeleri yatırım danışmanlığı kapsamında değildir. Yatırım danışmanlığı hizmeti, yetkili kuruluşlar tarafından kişilerin risk ve getiri tercihleri dikkate alınarak kişiye özel sunulmaktadır. Burada yer alan bilgi, yorum ve tavsiyeler ise genel niteliktedir. Bu nedenle, sadece burada yer alan bilgilere, yorum ve tavsiyelere dayanarak yatırım kararı verilmesi beklentilerinize uygun sonuçlar doğurmayabilir. Bu rapordaki bilgi ve fikirler, Turkish Bank A.Ş ve Turkish Yatırım Menkul Değerler A.Ş. tarafından güvenilir olduğuna inanılan kaynaklardan derlenerek bilgi amaçlı hazırlanmıştır. Turkish Bank A.Ş ve Turkish Yatırım Menkul Değerler A.Ş. bu bilgilerin doğruluğu, tamlığı veya bütünlüğü konusunda bir garanti vermez. Analistler, görüş ve tahminlerini haber vermeksizin her zaman değiştireme hakkına sahiptirler. Bu rapor sadece bilgi vermek amacıyla hazırlanmıştır. Turkish Bank A.Ş ve Turkish Yatırım Menkul Değerler A.Ş. , personeli ve danışmanları, bu rapordaki bilgilerin eksik ve/veya hatalı olması veya sair sebeple hiçbir şart altında sorumlu tutulamaz. Turkish Bank A.Ş ve Turkish Yatırım Menkul Değerler A.Ş. bu raporda yer alan bilgi, yorum ve tavsiyeler tahtında herhangi bir taahhüdün tazammun etmemektedir.