

## Powell'in Şahin Açıklaması Amerikan Borsalarını Düşürdü

## Yurt Dışı Piyasalar



- FED başkanı Powell'in fiyat istikrarını sağlamak için gerekirse bir veya birden fazla kez faizlerin 25 baz puanının üzerinde arttırılabileceğini açıklaması tahvil faizlerini yükseltirken borsa endekslerini düşürdü. Gün sonunda Dow Jones -%0,58, S&P 500 -%0,04, Nasdaq -%0,40 oranında düştü. Sabah saatlerinde Amerikan vadeli endeksleri satıcılı, Asya borsalarında ise alıcılı bir seyr hakim. ABD 10 yıllık tahvil faizleri düşerek **%2,2950**'den kapandı.
- Almanya ÜFE Şubat ayında %1,7 beklentiye karşılık %1,4 ve yıllık da %26,2 beklentiye karşılık %25,9 olarak gerçekleşti.
- Dolar endeksi Powell'in enflasyonla mücadele için daha agresif faiz arttırmaları yapılabileceğini açıklamasının etkisiyle artarak günü **98,52**'den kapattı. EUR/USD paritesi gerileyerek **1,1016**'dan kapandı.
- Ons Altın fiyatları 1.900-1.950 dolar bandındaki dalgalanmasını sürdürüyor, dün ons altın **1.936** dolara yükseldi.
- Brent Petrol fiyatları yükselişini sürdürerek günü **113,64** dolardan kapattı.

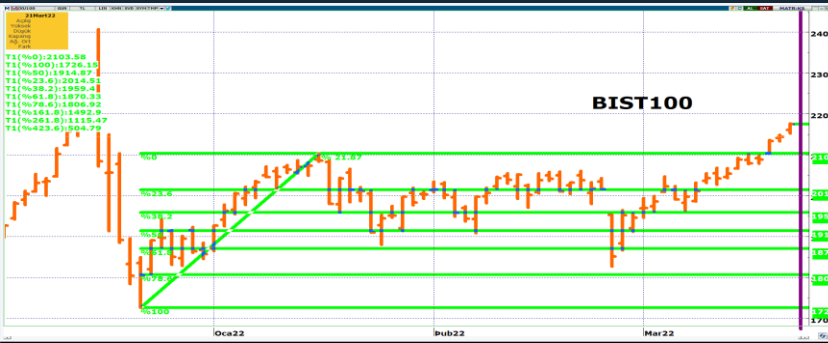
## Son 5 gün

Period	Basket	Base
5 Day	Emerging Markets (11)	USD
Range	03/15/22	03/22/22
Spot Returns (%)		
1) Brazilian Real	BRL	4.61
2) Mexican Peso	MXN	2.19
3) South African Rand	ZAR	0.91
4) Polish Zloty	PLN	0.38
5) Indian Rupee	INR	0.25
6) Hungarian Forint	HUF	-0.15
7) Indonesian Rupiah	IDR	-0.17
8) Russian Ruble	RUB	-0.24
9) Argentine Peso	ARS	-0.59
10) Turkish Lira	TRY	-0.82

## Yılbaşından Bugüne

Period	Basket	Base
Year To Date	Emerging Markets (11)	USD
Range	12/31/21	03/22/22
Spot Returns (%)		
1) Brazilian Real	BRL	12.96
2) South African Rand	ZAR	6.43
3) Mexican Peso	MXN	0.56
4) Indonesian Rupiah	IDR	-0.70
5) Indian Rupee	INR	-2.72
6) Hungarian Forint	HUF	-4.50
7) Polish Zloty	PLN	-5.64
8) Argentine Peso	ARS	-6.57
9) Turkish Lira	TRY	-10.31
10) Russian Ruble	RUB	-29.51

## Yurt İçi Piyasalar



- Amerikan Doları günü **14,8244 TL**'den kapattı.
- Bist-100 alıcılı açılışın ardından günün genelinde 10 puanlık bir band içinde yatay bir seyr izleyerek günü **%1,43** artışla **2.175,03** puandan kapattı.
- Şubat ayında gelen turist sayısı geçen yılın Şubat ayına göre %186,5 artarak 1 milyon 545 bin oldu.
- Merkezi yönetim borç stoku Şubat sonu itibariyle 2 trilyon 948 milyar TL oldu.

## Piyasada Takip Edilecek Gelişmeler

TARİH	TÜRKİYE	AMERİKA	AVRUPA
22.03.2022			Lagarde'ın konuşması
23.03.2022	tüketici güveni	yeni konut satışları	İngiltere TÜFE-ÜFE,
24.03.2022		dayanıklı mal siparişleri, üretim ve hizmet PMI	Almanya imalat ve hizmet PMI
25.03.2022	imalat güveni, kapasite kullanım oranı	askıdaki konut satışları	İngiltere perakende satışlar, Almanya İfo iş iklimi endeksi
28.03.2022		mal ticaret dengesi	

## Powell'ın Şahin Açıklaması Amerikan Borsalarını Düşürdü

## Benchmark Tahvil Verimleri






	18.03.2022	21.03.2022	% Günlük Değişim	YORUM
2 Yıl Vadeli Benchmark TL tahvil	25,29%	25,41%	0,47%	İki yıllık tahvil faizleri 12 baz puan artarak %25,41 seviyesinden, 10 yıllık tahvil faizleri ise 19 baz puan artarak günü %26,61 seviyesinden tamamladı.
5 Yıl Vadeli Benchmark TL tahvil	26,83%	27,20%	1,38%	
10 Yıl Vadeli Benchmark TL tahvil	26,42%	26,61%	0,72%	

## CDS ve Eurobond Piyasası

	18.03.2022	21.03.2022	% Günlük Değişim	YORUM
5 Yıl Turkey USD Eurobond-05.02.2025	100,56	100,35	-0,21%	• Türkiye'nin 5 yıllık kredi temerrüt takası primi (CDS), <b>582/590</b> seviyesinde işlem gördü.
5 Yıl Turkey EUR Eurobond 31.03.2025	99,42	99,41	-0,01%	

## Finansal Enstrümanlar ve Değişimleri

	Günlük Değişim			Haftalık Değişim		Yılbaşından Bugüne Değişim		Yıllık Değişim	
	KAPANIŞ	PİYASA	% Günlük Değişim	15.03.2022	Değişim	31.12.2021	Değişim	22.03.2021	Değişim
USD/TRY	14,8244	14,8070	-0,12%	14,7804	0,18%	13,4029	10,48%	7,2189	105,11%
EUR/TRY	16,3306	16,2638	-0,41%	16,1724	0,56%	15,1056	7,67%	8,5925	89,28%
SEPET DEĞERİ	15,5775	15,5354	-0,27%	15,4764	0,38%	14,2543	8,99%	7,9057	96,51%
EUR/USD	1,1016	1,0984	-0,30%	1,0941	0,39%	1,1376	-3,45%	1,1907	-7,75%
GBP/USD	1,3169	1,3127	-0,32%	1,3002	0,96%	1,3533	-3,00%	1,3837	-5,13%
TCMB POLİTİKA FAİZ ORANI	14,00%	14,00%	0,00%	14,00%	0,00%	17,00%	-3,00%	15,00%	-1,00%
2 Yıl Vadeli Benchmark TL tahvil	25,29%	25,41%	0,47%	25,58%	-0,17%	24,13%	1,28%	15,88%	9,53%
10 Yıl Vadeli Benchmark TL tahvil	26,42%	26,61%	0,72%	25,70%	0,91%	24,13%	2,48%	15,88%	10,73%
5Y TURKEY CDS	588,00	590,00	0,34%	654,00	-9,79%	568,00	3,87%	439,00	34,40%
VIX Volatilite Endeksi	23,87	23,53	-1,42%	29,83	-6,30	17,22	6,31	18,88	4,65

	0,50%	0,50%	0,00%	Merkez Bankaları Toplantı Tarihleri	
	2,29%	2,33%	1,57%	Merkez Bankası - Ülke	Toplantı Tarihi
USD FED FAİZ ORANI					
10 YIL VADELİ Amerikan tahvili					
EUR ECB FAİZ ORANI	-0,50%	-0,50%	0,00%	Merkez Bankası - Ülke	Toplantı Tarihi
10 YIL VADELİ ALMAN tahvili	0,37%	0,47%	26,42%	FED - ABD 	4.05.2022
GBP BOE FAİZ ORANI	0,75%	0,75%	0,00%	ECB - Euro Bölgesi 	14.04.2022
10 YIL VADELİ İNGİLTERE tahvili	1,51%	1,63%	8,37%	BOJ - Japonya 	27.04.2022
ONS ALTIN	1936,03	1936,85	0,04%	BOE - Birleşik Krallık 	5.05.2022
BRENT	113,64	115,81	1,91%	TCMB - Türkiye 	14.04.2022

AÇIK  
YATIRIM

Burada yer alan yatırım bilgi, yorum ve tavsiyeleri yatırım danışmanlığı kapsamında değildir. Yatırım danışmanlığı hizmeti, yetkili kuruluşlar tarafından kişilerin risk ve getiri tercihleri dikkate alınarak kişiye özel sunulmaktadır. Burada yer alan bilgi, yorum ve tavsiyeler ise genel niteliktedir. Bu nedenle, sadece burada yer alan bilgilere, yorum ve tavsiyelere dayanılarak yatırım kararı verilmesi beklentilerinize uygun sonuçlar doğurmayabilir. Bu rapordaki bilgi ve fikirler, Turkish Bank A.Ş ve Turkish Yatırım Menkul Değerler A.Ş. tarafından güvenilir olduğuna inanılan kaynaklardan derlenerek bilgi amaçlı hazırlanmıştır. Turkish Bank A.Ş ve Turkish Yatırım Menkul Değerler A.Ş. bu bilgilerin doğruluğu, tamlığı veya bütünlüğü konusunda bir garanti vermez. Analistler, görüş ve tahminlerini haber vermeksizin her zaman değiştirme hakkına sahiptirler. Bu rapor sadece bilgi vermek amacıyla hazırlanmıştır. Turkish Bank A.Ş ve Turkish Yatırım Menkul Değerler A.Ş. , personeli ve danışmanları, bu rapordaki bilgilerin eksik ve/veya hatalı olması veya sair sebeple hiçbir şart altında sorumlu tutulamaz. Turkish Bank A.Ş ve Turkish Yatırım Menkul Değerler A.Ş. bu raporda yer alan bilgi, yorum ve tavsiyeler tahtında herhangi bir taahhüdü tazammun etmemektedir.