

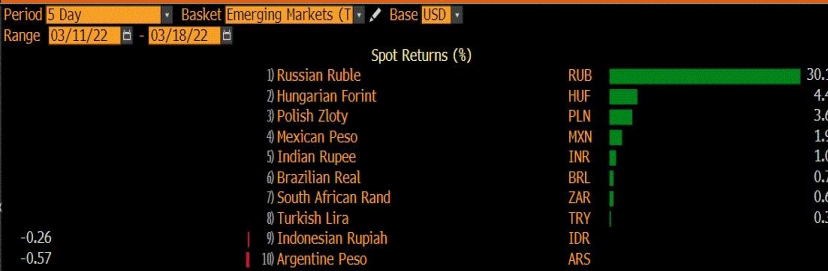
Borsalarda Yükseliş Devam Ediyor

Yurt Dışı Piyasalar

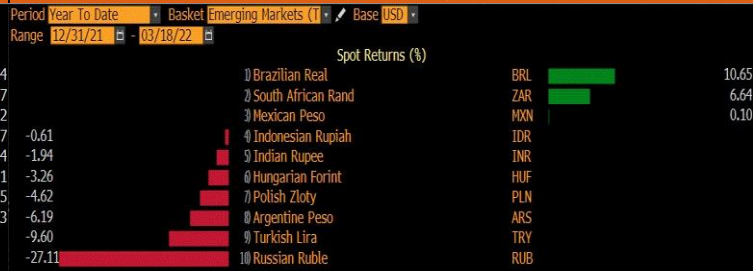


- Amerikan borsalarında FED'in güvercin söyleminin etkisiyle yükseliş devam ediyor. Gün sonunda Dow Jones %1,23, S&P 500 %1,23, Nasdaq %1,33 oranında arttı. Sabah saatlerinde Amerikan vadeli endeksleri satıcı, Asya borsalarında alıcılı bir seyir hakim. ABD 10 yıllık tahvil faizleri düşerek **%2,1740**'dan kapandı.
- İngiltere Merkez Bankası politika faizini 25 baz puan artırarak %0,75' e yükseltti. Japonya Merkez Bankası politika faizini değiştirmeyerek - %0,1' de bıraktı. Euro bölgesi TÜFE Şubat'ta %0,9 ve yıllık %5,9 olarak açıklandı. Amerika'da inşaat izinleri 1,850 milyon beklentiye karşılık 1,859 milyon oldu. İşsizlik maaşı başvuruları 220 bin beklentiye karşılık 214 bin olarak açıklandı.
- Dolar endeksi FED'in güvercin mesajı nedeniyle düşüşünü sürdürerek günü **97,88**'den kapattı. EUR/USD paritesi artarak **1,1091**'den kapandı.
- Ons Altın fiyatları Rusya-Ukrayna görüşmelerinden gelen olumsuz haberlerle yükselerek günü **1.942** dolardan kapattı.
- Brent Petrol fiyatları artarak günü **104,74** dolardan kapattı.

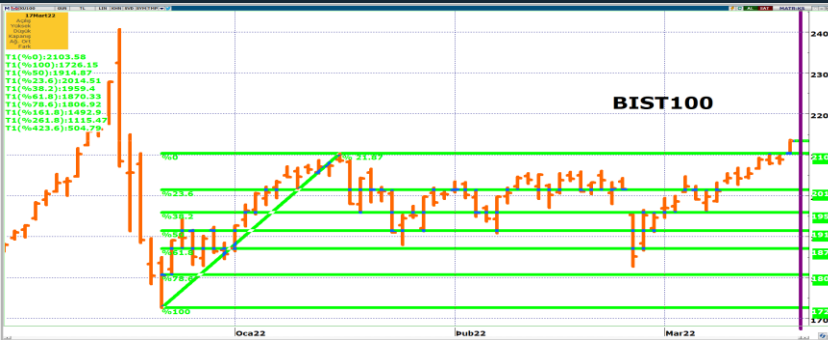
Son 5 gün



Yılbaşından Bugüne



Yurt İçi Piyasalar



- Amerikan Doları günü **14,7018** TL'den kapattı.
- Bist-100 günün genelinde alıcılı bir seyir izleyerek günü **%2,14** artışla **2.133,59** puandan kapattı.
- Merkez Bankası politika faizini değiştirmeyerek %14'te sabit bıraktı.

Piyasada Takip Edilecek Gelişmeler

TARİH	TÜRKİYE	AMERİKA	AVRUPA
18.03.2022		mevcut konut satışları	
21.03.2022	turist girişi, borç stoğu		Almanya ÜFE
22.03.2022			
23.03.2022	tüketici güveni	yeni konut satışları	İngiltere TÜFE-ÜFE,
24.03.2022		dayanıklı mal siparişleri, üretim ve hizmet PMI	Almanya imalat ve hizmet PMI

Borsalarda Yükseliş Devam Ediyor

Benchmark Tahvil Verimleri






	16.03.2022	17.03.2022	% Günlük Değişim	YORUM
2 Yıl Vadeli Benchmark TL tahvil	25,04%	25,20%	0,64%	İki yıllık tahvil faizleri 16 baz puan artarak %25,20 seviyesinden, 10 yıllık tahvil faizleri ise 28 baz puan artarak günü %26,35 seviyesinden tamamladı.
5 Yıl Vadeli Benchmark TL tahvil	26,29%	26,78%	1,86%	
10 Yıl Vadeli Benchmark TL tahvil	26,07%	26,35%	1,07%	

CDS ve Eurobond Piyasası

	16.03.2022	17.03.2022	% Günlük Değişim	YORUM
5 Yıl Turkey USD Eurobond-05.02.2025	101,17	100,80	-0,37%	• Türkiye'nin 5 yıllık kredi temerrüt takası primi (CDS), 578/588 seviyesinde işlem gördü.
5 Yıl Turkey EUR Eurobond 31.03.2025	99,57	99,45	-0,12%	

Finansal Enstrümanlar ve Değişimleri

	Günlük Değişim			Haftalık Değişim		Yılbaşından Bugüne Değişim		Yıllık Değişim	
	KAPANIŞ	PİYASA	% Günlük Değişim	11.03.2022	Değişim	31.12.2021	Değişim	18.03.2021	Değişim
USD/TRY	14,7018	14,7645	0,43%	14,8416	-0,52%	13,4029	10,16%	7,5037	96,76%
EUR/TRY	16,3072	16,3709	0,39%	16,2931	0,48%	15,1056	8,38%	8,9884	82,13%
SEPET DEĞERİ	15,5045	15,5677	0,41%	15,5674	0,00%	14,2543	9,21%	8,2461	88,79%
EUR/USD	1,1091	1,1088	-0,03%	1,0978	1,00%	1,1376	-2,54%	1,1979	-7,45%
GBP/USD	1,3148	1,3171	0,17%	1,3084	0,67%	1,3533	-2,67%	1,3964	-5,68%
TCMB POLİTİKA FAİZ ORANI	14,00%	14,00%	0,00%	14,00%	0,00%	17,00%	-3,00%	15,00%	-1,00%
2 Yıl Vadeli Benchmark TL tahvil	25,04%	25,20%	0,64%	25,70%	-0,50%	24,13%	1,07%	16,03%	9,17%
10 Yıl Vadeli Benchmark TL tahvil	26,07%	26,35%	1,07%	25,70%	0,65%	24,13%	2,22%	16,03%	10,32%
5Y TURKEY CDS	572,00	588,00	2,80%	681,00	-13,66%	568,00	3,52%	308,00	90,91%
VIX Volatilite Endeksi	26,67	25,67	-3,75%	30,75	-5,08	17,22	8,45	21,58	4,09

	0,50%	0,50%	0,00%	Merkez Bankaları Toplantı Tarihleri	
	2,18%	2,18%	-0,05%	Merkez Bankası - Ülke	Toplantı Tarihi
USD FED FAİZ ORANI					
10 YIL VADELİ Amerikan tahvili					
EUR ECB FAİZ ORANI	-0,50%	-0,50%	0,00%	Merkez Bankası - Ülke	Toplantı Tarihi
10 YIL VADELİ ALMAN tahvili	0,39%	0,39%	-2,04%	FED - ABD 	4.05.2022
GBP BOE FAİZ ORANI	0,50%	0,75%	50,00%	ECB - Euro Bölgesi 	14.04.2022
10 YIL VADELİ İNGİLTERE tahvili	1,63%	1,57%	-3,62%	BOJ - Japonya 	27.04.2022
ONS ALTIN	1942,74	1933,55	-0,47%	BOE - Birleşik Krallık 	5.05.2022
BRENT	104,74	106,70	1,87%	TCMB - Türkiye 	14.04.2022

AÇIK
YATIRIM

Burada yer alan yatırım bilgi, yorum ve tavsiyeleri yatırım danışmanlığı kapsamında değildir. Yatırım danışmanlığı hizmeti, yetkili kuruluşlar tarafından kişilerin risk ve getiri tercihleri dikkate alınarak kişiye özel sunulmaktadır. Burada yer alan bilgi, yorum ve tavsiyeler ise genel niteliktedir. Bu nedenle, sadece burada yer alan bilgilere, yorum ve tavsiyelere dayanarak yatırım kararı verilmesi beklentilerinize uygun sonuçlar doğurmayabilir. Bu rapordaki bilgi ve fikirler, Turkish Bank A.Ş ve Turkish Yatırım Menkul Değerler A.Ş. tarafından güvenilir olduğuna inanılan kaynaklardan derlenerek bilgi amaçlı hazırlanmıştır. Turkish Bank A.Ş ve Turkish Yatırım Menkul Değerler A.Ş. bu bilgilerin doğruluğu, tamlığı veya bütünlüğü konusunda bir garanti vermez. Analistler, görüş ve tahminlerini haber vermeksizin her zaman değiştirme hakkına sahiptirler. Bu rapor sadece bilgi vermek amacıyla hazırlanmıştır. Turkish Bank A.Ş ve Turkish Yatırım Menkul Değerler A.Ş. , personeli ve danışmanları, bu rapordaki bilgilerin eksik ve/veya hatalı olması veya sair sebeple hiçbir şart altında sorumlu tutulamaz. Turkish Bank A.Ş ve Turkish Yatırım Menkul Değerler A.Ş. bu raporda yer alan bilgi, yorum ve tavsiyeler tahtında herhangi bir taahhüdü tazammun etmemektedir.