

Piyasaların Odağında Merkez Bankalarının Kararları Olacak

Yurt Dışı Piyasalar



- Rusya'dan gelen ılımlı söylemlerle toparlanan borsalar, Amerika'nın sert açıklamaları ile hızla geriledi. Gün sonunda Dow Jones -%0,69, S&P 500 -%1,30, Nasdaq -%2,18 oranında düştü. Sabah saatlerinde Amerikan vadeli endeksleri alıcılı buna karşılık Asya borsalarında karışık bir seyir hakim. ABD 10 yıllık tahvil faizleri yükselerek **%1,997'den** kapandı.
- İngiltere Ocak ayı sanayi üretimi %0,1 beklentiye karşılık %0,7 ve imalat üretimi %0,2 beklentiye karşılık %0,8 olarak açıklandı. Almanya TÜFE Ocak ayı %0,9 ve yıllık %5,1 ile beklenti dahilinde gerçekleşti.
- Dolar endeksi yükselerek günü **99,12'den** kapattı. EUR/USD paritesi gerileyerek **1,0914'den** kapandı.
- Ons Altın fiyatları risk algısının düzelmesiyle düşerek günü **1.985** dolardan kapattı.
- Brent Petrol fiyatları artarak günü **110,46** dolardan kapattı.

Son 5 gün

Period	5 Day	Basket	Emerging Markets (T)	Base	USD
Range	03/07/22	-	03/14/22		
Spot Returns (%)					
1) Polish Zloty	PLN	4.53			
2) Hungarian Forint	HUF	3.67			
3) South African Rand	ZAR	2.02			
4) Mexican Peso	MXN	1.26			
5) Russian Ruble	RUB	1.22			
6) Indonesian Rupiah	IDR	0.54			
7) Indian Rupee	INR	0.54			
8) Brazilian Real	BRL	0.45			
9) Argentine Peso	ARS	-0.41			
10) Turkish Lira	TRY	-2.97			

Yılbaşından Bugüne

Period	Year To Date	Basket	Emerging Markets (T)	Base	USD
Range	12/31/21	-	03/14/22		
Spot Returns (%)					
1) Brazilian Real	BRL	9.87			
2) South African Rand	ZAR	5.76			
3) Indonesian Rupiah	IDR	-0.54			
4) Mexican Peso	MXN	-2.07			
5) Indian Rupee	INR	-2.89			
6) Argentine Peso	ARS	-5.65			
7) Hungarian Forint	HUF	-7.19			
8) Polish Zloty	PLN	-8.02			
9) Turkish Lira	TRY	-10.14			
10) Russian Ruble	RUB	-37.08			

Yurt İçi Piyasalar



- Amerikan Doları günü **14,7676 TL'den** kapattı.
- Bist-100 günün genelinde alıcılı bir seyir izledi ancak 2.068 puanı aşma girişimleri başarısız kalınca satış baskısıyla geriledi ve günü **%0,58** artışla **2.053,85** puandan kapattı. 2.055, 2.068 ve 2.103 sonraki direnç seviyeleri olarak yerlerini koruyor.

Piyasada Takip Edilecek Gelişmeler

TARİH	TÜRKİYE	AMERİKA	AVRUPA
14.03.2022			
15.03.2022	bütçe dengesi	ÜFE	Almanya ZEW ekonomik hissiyatı, İngiltere işsizlik oranı
16.03.2022		FED Faiz kararı, perakende satışlar	
17.03.2022	Merkez Bankası faiz kararı	inşaat izinleri, sanayi üretimi	İngiltere Merkez Bankası faiz kararı, Euro bölgesi TÜFE
18.03.2022		mevcut konut satışları	

Piyasaların Odağında Merkez Bankalarının Kararları Olacak

Benchmark Tahvil Verimleri






	10.03.2022	11.03.2022	% Günlük Değişim	YORUM
2 Yıl Vadeli Benchmark TL tahvil	25,06%	25,05%	-0,04%	İki yıllık tahvil faizleri 1 baz puan düşerek %25,05 seviyesinden, 10 yıllık tahvil faizleri ise 27 baz puan düşerek günü %25,71 seviyesinden tamamladı.
5 Yıl Vadeli Benchmark TL tahvil	26,73%	26,28%	-1,68%	
10 Yıl Vadeli Benchmark TL tahvil	25,98%	25,71%	-1,04%	

CDS ve Eurobond Piyasası

	10.03.2022	11.03.2022	% Günlük Değişim	YORUM
5 Yıl Turkey USD Eurobond-05.02.2025	99,90	98,82	-1,10%	• Türkiye'nin 5 yıllık kredi temerrüt takası primi (CDS), 660/671 seviyesinde işlem gördü.
5 Yıl Turkey EUR Eurobond 31.03.2025	97,86	97,61	-0,25%	

Finansal Enstrümanlar ve Değişimleri

	Günlük Değişim			Haftalık Değişim		Yılbaşından Bugüne Değişim		Yıllık Değişim	
	KAPANIŞ	PİYASA	% Günlük Değişim	7.03.2022	Değişim	31.12.2021	Değişim	14.03.2021	Değişim
USD/TRY	14,7676	14,8849	0,79%	14,2153	4,71%	13,4029	11,06%	7,5609	96,87%
EUR/TRY	16,1663	16,2523	0,53%	15,5444	4,55%	15,1056	7,59%	9,0383	79,82%
SEPET DEĞERİ	15,4669	15,5686	0,66%	14,8799	4,63%	14,2543	9,22%	8,2996	87,58%
EUR/USD	1,0914	1,0917	0,02%	1,0931	-0,13%	1,1376	-4,03%	1,1952	-8,66%
GBP/USD	1,3046	1,3020	-0,20%	1,3215	-1,47%	1,3533	-3,79%	1,3929	-6,53%
TCMB POLİTİKA FAİZ ORANI	14,00%	14,00%	0,00%	14,00%	0,00%	17,00%	-3,00%	15,00%	-1,00%
2 Yıl Vadeli Benchmark TL tahvil	25,06%	25,05%	-0,04%	23,92%	1,13%	24,13%	0,92%	16,39%	8,66%
10 Yıl Vadeli Benchmark TL tahvil	25,98%	25,71%	-1,04%	24,72%	0,99%	24,13%	1,58%	16,39%	9,32%
5Y TURKEY CDS	681,00	671,00	-1,47%	712,00	-5,76%	568,00	18,13%	307,59	118,15%
VIX Volatilite Endeksi	30,23	30,75	1,72%	36,45	-5,70	17,22	13,53	20,69	10,06

	0,25%	0,25%	0,00%	Merkez Bankaları Toplantı Tarihleri	
	2,00%	2,05%	2,40%	Merkez Bankası - Ülke	Toplantı Tarihi
USD FED FAİZ ORANI					
10 YIL VADELİ Amerikan tahvili					
EUR ECB FAİZ ORANI	-0,50%	-0,50%	0,00%	Merkez Bankası - Ülke	Toplantı Tarihi
10 YIL VADELİ ALMAN tahvili	0,28%	0,25%	-8,73%	FED - ABD 	16.03.2022
GBP BOE FAİZ ORANI	0,50%	0,50%	0,00%	ECB - Euro Bölgesi 	14.04.2022
10 YIL VADELİ İNGİLTERE tahvili	1,53%	1,49%	-2,35%	BOJ - Japonya 	17.03.2022
ONS ALTIN	1985,55	1973,74	-0,60%	BOE- Birleşik Krallık 	17.03.2022
BRENT	110,47	107,79	-2,42%	TCMB - Türkiye 	17.03.2022

AÇIK
YATIRIM

Burada yer alan yatırım bilgi, yorum ve tavsiyeleri yatırım danışmanlığı kapsamında değildir. Yatırım danışmanlığı hizmeti, yetkili kuruluşlar tarafından kişilerin risk ve getiri tercihleri dikkate alınarak kişiye özel sunulmaktadır. Burada yer alan bilgi, yorum ve tavsiyeler ise genel niteliktedir. Bu nedenle, sadece burada yer alan bilgilere, yorum ve tavsiyelere dayanarak yatırım kararı verilmesi beklentilerinize uygun sonuçlar doğurmayabilir. Bu rapordaki bilgi ve fikirler, Turkish Bank A.Ş ve Turkish Yatırım Menkul Değerler A.Ş. tarafından güvenilir olduğuna inanılan kaynaklardan derlenerek bilgi amaçlı hazırlanmıştır. Turkish Bank A.Ş ve Turkish Yatırım Menkul Değerler A.Ş. bu bilgilerin doğruluğu, tamlığı veya bütünlüğü konusunda bir garanti vermez. Analistler, görüş ve tahminlerini haber vermeksizin her zaman değiştirme hakkına sahiptirler. Bu rapor sadece bilgi vermek amacıyla hazırlanmıştır. Turkish Bank A.Ş ve Turkish Yatırım Menkul Değerler A.Ş. , personeli ve danışmanları, bu rapordaki bilgilerin eksik ve/veya hatalı olması veya sair sebeple hiçbir şart altında sorumlu tutulamaz. Turkish Bank A.Ş ve Turkish Yatırım Menkul Değerler A.Ş. bu raporda yer alan bilgi, yorum ve tavsiyeler tahtında herhangi bir taahhüdün tazammun etmemektedir.