

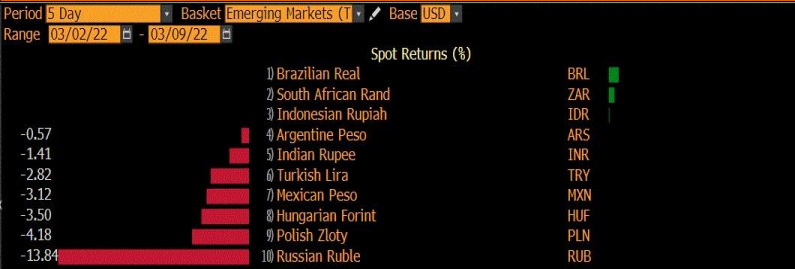
Ons Altın Fiyatları Ağustos 2020 Zirvesine Çok Yakın

Yurt Dışı Piyasalar

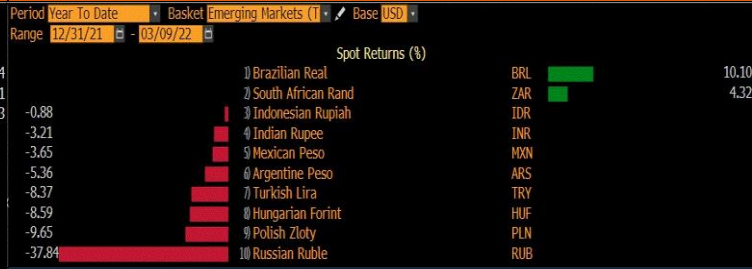


- Gün içinde toparlanma çabasında olan Amerikan borsaları Rusya'ya petrol ve doğalgaza ek olarak enerji ihracatında da yasak konmasıyla satış ağırlığı kazandı. Gün sonunda Dow Jones -%0,56, S&P 500 -%0,72, Nasdaq -%0,28 oranında düştü. Sabah saatlerinde Amerikan vadeli endeksleri yatay, Asya borsalarında ise satıcı bir seyir hakim. ABD 10 yıllık tahvil faizleri yükselerek **%1,851**'den kapandı.
- Almanya sanayi üretimi %0,5 beklentiye karşılık %2,7, Euro bölgesi 4. çeyrek büyüme %4,6 ile beklentiler dahilinde gerçekleşti. Amerika'da ticaret dengesi -87,1 milyar dolar beklentiye karşılık -89,7 milyar dolar oldu.
- Dolar endeksindeki yükseliş hız kesti, günü **99,06**'dan kapattı. EUR/USD paritesi hafif toparlanarak **1,0907**'den kapandı.
- Ons Altın fiyatları yatırımcıların güvenli liman arayışı ile yükselişini devam ettirerek günü **2.051** dolardan kapattı. Altın fiyatları Ağustos 2020'deki 2.075 zirvesine çok yaklaştı.
- Brent Petrol fiyatları Amerika'nın Rusya'dan petrol, gaz ve enerji ithalatını yasakladığını açıklamasıyla yükselişini devam ettirerek günü **127,29** dolardan kapattı.

Son 5 gün



Yılbaşından Bugüne



Yurt İçi Piyasalar



- Amerikan Doları günü **14,4534** TL'den kapattı.
- Bist-100 endeksi alım ağırlıklı bir seyir izleyerek günü **%0,70** artışla **2.011,35** puandan kapattı.

Piyasada Takip Edilecek Gelişmeler

TARİH	TÜRKİYE	AMERİKA	AVRUPA
9.03.2022		iş imkanları ve personel değişim oranı (JOLTS)	
10.03.2022	istihdam durumu	TÜFE, işsizlik maaşı başvuruları,	Avrupa Merkez Bankası faiz kararı
11.03.2022			İngiltere sanayi ve imalat üretimi, Almanya TÜFE
14.03.2022			
15.03.2022	bütçe dengesi	ÜFE	Almanya ZEW ekonomik hissiyatı, İngiltere işsizlik oranı

Ons Altın Fiyatları Ağustos 2020 Zirvesine Çok Yakın

Benchmark Tahvil Verimleri






	7.03.2022	8.03.2022	% Günlük Değişim	YORUM
2 Yıl Vadeli Benchmark TL tahvil	24,63%	25,40%	3,13%	İki yıllık tahvil faizleri 77 baz puan artarak %25,40 seviyesinden, 10 yıllık tahvil faizleri ise 66 baz puan artarak günü %26,66 seviyesinden tamamladı.
5 Yıl Vadeli Benchmark TL tahvil	26,98%	27,19%	0,78%	
10 Yıl Vadeli Benchmark TL tahvil	26,00%	26,66%	2,54%	

CDS ve Eurobond Piyasası

	7.03.2022	8.03.2022	% Günlük Değişim	YORUM
5 Yıl Turkey USD Eurobond-05.02.2025	97,47	97,23	-0,25%	• Türkiye'nin 5 yıllık kredi temerrüt takası primi (CDS), 680/691 seviyesinde işlem gördü.
5 Yıl Turkey EUR Eurobond 31.03.2025	96,82	96,65	-0,18%	

Finansal Enstrümanlar ve Değişimleri

	Günlük Değişim			Haftalık Değişim		Yılbaşından Bugüne Değişim		Yıllık Değişim	
	KAPANIŞ	PİYASA	% Günlük Değişim	2.03.2022	Değişim	31.12.2021	Değişim	9.03.2021	Değişim
USD/TRY	14,4534	14,5547	0,70%	13,9019	4,70%	13,4029	8,59%	7,7577	87,62%
EUR/TRY	15,7704	15,8993	0,82%	15,4757	2,74%	15,1056	5,25%	9,1947	72,92%
SEPET DEĞERİ	15,1119	15,2270	0,76%	14,6888	3,66%	14,2543	6,82%	8,4762	79,64%
EUR/USD	1,0907	1,0927	0,19%	1,1134	-1,85%	1,1376	-3,94%	1,1845	-7,75%
GBP/USD	1,3099	1,3123	0,18%	1,3323	-1,50%	1,3533	-3,03%	1,3818	-5,03%
TCMB POLİTİKA FAİZ ORANI	14,00%	14,00%	0,00%	14,00%	0,00%	17,00%	-3,00%	15,00%	-1,00%
2 Yıl Vadeli Benchmark TL tahvil	24,63%	25,40%	3,13%	23,77%	1,63%	24,13%	1,27%	15,91%	9,49%
10 Yıl Vadeli Benchmark TL tahvil	26,00%	26,66%	2,54%	24,43%	2,23%	24,13%	2,53%	15,91%	10,75%
5Y TURKEY CDS	712,00	691,00	-2,95%	603,00	14,59%	568,00	21,65%	339,92	103,28%
VIX Volatilite Endeksi	36,45	35,13	-3,62%	30,74	4,39	17,22	17,91	24,03	11,10

	0,25%	0,25%	0,00%	Merkez Bankaları Toplantı Tarihleri	
	1,85%	1,85%	0,27%	Merkez Bankası - Ülke	Toplantı Tarihi
USD FED FAİZ ORANI					
10 YIL VADELİ Amerikan tahvili					
EUR ECB FAİZ ORANI	-0,50%	-0,50%	0,00%	FED - ABD 	16.03.2022
10 YIL VADELİ ALMAN tahvili	-0,02%	0,11%	-812,50%	ECB - Euro Bölgesi 	10.03.2022
GBP BOE FAİZ ORANI	0,50%	0,50%	0,00%	BOJ - Japonya 	17.03.2022
10 YIL VADELİ İNGİLTERE tahvili	1,30%	1,45%	11,40%	BOE - Birleşik Krallık 	17.03.2022
ONS ALTIN	2051,25	2051,36	0,01%	TCMB - Türkiye 	17.03.2022
BRENT	127,29	128,89	1,25%		

AÇIK
YATIRIM

Burada yer alan yatırım bilgi, yorum ve tavsiyeleri yatırım danışmanlığı kapsamında değildir. Yatırım danışmanlığı hizmeti, yetkili kuruluşlar tarafından kişilerin risk ve getiri tercihleri dikkate alınarak kişiye özel sunulmaktadır. Burada yer alan bilgi, yorum ve tavsiyeler ise genel niteliktedir. Bu nedenle, sadece burada yer alan bilgilere, yorum ve tavsiyelere dayanılarak yatırım kararı verilmesi beklentilerinize uygun sonuçlar doğurmayabilir. Bu rapordaki bilgi ve fikirler, Turkish Bank A.Ş ve Turkish Yatırım Menkul Değerler A.Ş. tarafından güvenilir olduğuna inanılan kaynaklardan derlenerek bilgi amaçlı hazırlanmıştır. Turkish Bank A.Ş ve Turkish Yatırım Menkul Değerler A.Ş. bu bilgilerin doğruluğu, tamlığı veya bütünlüğü konusunda bir garanti vermez. Analistler, görüş ve tahminlerini haber vermeksizin her zaman değiştirme hakkına sahiptirler. Bu rapor sadece bilgi vermek amacıyla hazırlanmıştır. Turkish Bank A.Ş ve Turkish Yatırım Menkul Değerler A.Ş. , personeli ve danışmanları, bu rapordaki bilgilerin eksik ve/veya hatalı olması veya sair sebeple hiçbir şart altında sorumlu tutulamaz. Turkish Bank A.Ş ve Turkish Yatırım Menkul Değerler A.Ş. bu raporda yer alan bilgi, yorum ve tavsiyeler tahtında herhangi bir taahhüdü tazammun etmemektedir.