

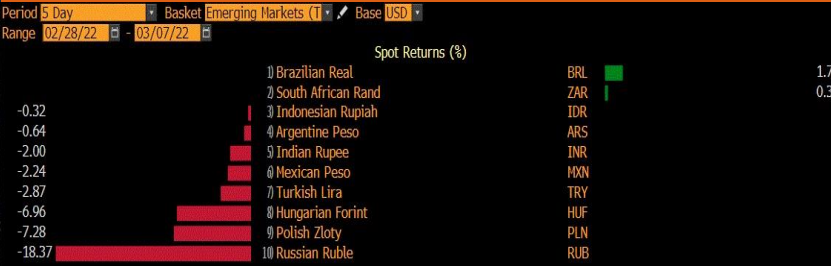
## Savaş Nedeniyle Varlık Pozisyon Ayarlamaları Devam Ediyor

## Yurt Dışı Piyasalar

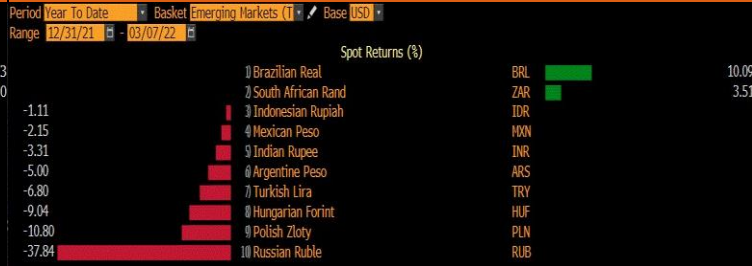


- Amerikan borsalarında satıcı seyrer devam ediyor. Gün sonunda Dow Jones  $-%0,53$ , S&P 500  $-%0,79$ , Nasdaq  $-%1,66$  oranında düştü. Sabah saatlerinde Amerikan vadeli endeksleri ve Asya borsalarında satıcı bir seyrer hakim. ABD 10 yıllık tahvil faizleri gerileyerek **%1,7360**'den kapandı.
- Almanya ticaret dengesi 7,1 milyon euro beklentiye karşılık 9,4 milyon euro olarak gerçekleşti. Amerika'da tarım dışı istihdam 400 bin beklentiye karşılık 678 bin olarak ve işsizlik oranı  $\%3,9$  beklentiye karşılık  $\%3,8$  olarak açıklandı.
- Dolar endeksi yükselişini sürdürerek günü **98,51**'den kapattı. EUR/USD paritesi düşerek **1,0931**'den kapandı.
- Ons Altın fiyatları güvenli liman arayışı ile yükselişini sürdürerek günü **1.970** dolardan kapattı. Sabah saatlerinde 1.990 dolar seviyesinden işlem görüyor.
- Brent Petrol fiyatları Rusya'nın ham petrol ihracatını engelleme olasılığının gündeme gelmesiyle günü **116,94** dolardan kapattı. Sabah saatlerinde Brent petrol 128 dolar seviyesine yükseldi.

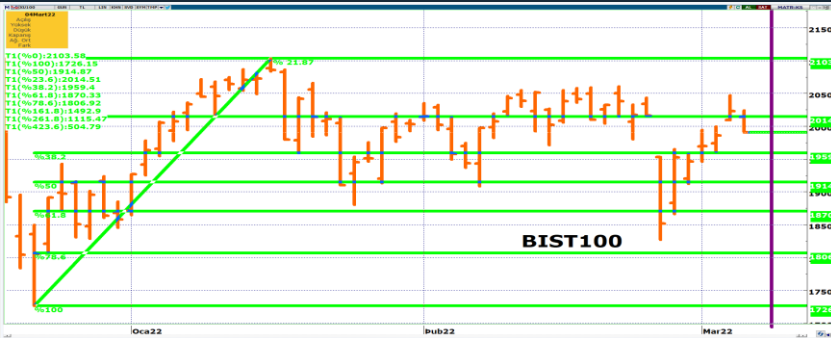
## Son 5 gün



## Yılbaşından Bugüne



## Yurt İçi Piyasalar



- Amerikan Doları günü **14,2153** TL'den kapattı.
- Bist-100 endeksi satıcı bir seyrer izledi ve günü  $-%1,61$  düşükle **1.990,75** puandan kapattı.

## Piyasada Takip Edilecek Gelişmeler

TARİH	TÜRKİYE	AMERİKA	AVRUPA
7.03.2022		CB istihdam trend endeksi	Almanya fabrika siparişleri,
8.03.2022		ticaret dengesi	Almanya sanayi üretimi, Euro bölgesi 4. çeyrek büyüme
9.03.2022		iş imkanları ve personel değişim oranı (JOLTS)	
10.03.2022	istihdam durumu	TÜFE, işsizlik maaşı başvuruları,	Avrupa Merkez Bankası faiz kararı
11.03.2022			İngiltere sanayi ve imalat üretimi, Almanya TÜFE

## Savaş Nedeniyle Varlık Pozisyon Ayarlamaları Devam Ediyor

## Benchmark Tahvil Verimleri

	3.03.2022	4.03.2022	% Günlük Değişim	YORUM
2 Yıl Vadeli Benchmark TL tahvil	22,91%	23,40%	2,14%	İki yıllık tahvil faizleri 49 baz puan artarak %23,40 seviyesinden, 10 yıllık tahvil faizleri ise 73 baz puan artarak günü %24,99 seviyesinden tamamladı.
5 Yıl Vadeli Benchmark TL tahvil	25,61%	26,09%	1,87%	
10 Yıl Vadeli Benchmark TL tahvil	24,26%	24,99%	3,01%	

## CDS ve Eurobond Piyasası

	3.03.2022	4.03.2022	% Günlük Değişim	YORUM
5 Yıl Turkey USD Eurobond-05.02.2025	100,76	99,30	-1,47%	• Türkiye'nin 5 yıllık kredi temerrüt takası primi (CDS), 655/667 seviyesinde işlem gördü.
5 Yıl Turkey EUR Eurobond 31.03.2025	98,81	97,41	-1,44%	

## Finansal Enstrümanlar ve Değişimleri

	Günlük Değişim			Haftalık Değişim		Yılbaşından Bugüne Değişim		Yıllık Değişim	
	KAPANIŞ	PİYASA	% Günlük Değişim	28.02.2022	Değişim	31.12.2021	Değişim	7.03.2021	Değişim
USD/TRY	14,2153	14,2833	0,48%	13,7954	3,54%	13,4029	6,57%	7,5303	89,68%
EUR/TRY	15,5444	15,5435	-0,01%	15,5419	0,01%	15,1056	2,90%	8,9823	73,05%
SEPET DEĞERİ	14,8799	14,9134	0,23%	14,6687	1,67%	14,2543	4,62%	8,2563	80,63%
EUR/USD	1,0931	1,0882	-0,45%	1,1272	-3,46%	1,1376	-4,34%	1,1912	-8,65%
GBP/USD	1,3215	1,3214	0,00%	1,3323	-0,81%	1,3533	-2,35%	1,3821	-4,39%
TCMB POLİTİKA FAİZ ORANI	14,00%	14,00%	0,00%	14,00%	0,00%	17,00%	-3,00%	15,00%	-1,00%
2 Yıl Vadeli Benchmark TL tahvil	22,91%	23,40%	2,14%	24,06%	-0,66%	24,13%	-0,73%	15,74%	7,66%
10 Yıl Vadeli Benchmark TL tahvil	24,26%	24,99%	3,01%	23,70%	1,29%	24,13%	0,86%	15,74%	9,25%
5Y TURKEY CDS	627,00	667,00	6,38%	587,00	13,63%	568,00	17,43%	318,43	109,47%
VIX Volatilite Endeksi	30,48	31,98	4,92%	30,15	1,83	17,22	14,76	24,66	7,32
USD FED FAİZ ORANI	0,25%	0,25%	0,00%	Merkez Bankaları Toplantı Tarihleri					
10 YIL VADELİ Amerikan tahvili	1,73%	1,70%	-1,67%						
EUR ECB FAİZ ORANI	-0,50%	-0,50%	0,00%	Merkez Bankası - Ülke	Toplantı Tarihi	AÇIK YATIRIM			
10 YIL VADELİ ALMAN tahvili	0,02%	-0,07%	-419,05%	FED - ABD	16.03.2022				
GBP BOE FAİZ ORANI	0,50%	0,50%	0,00%	ECB - Euro Bölgesi	10.03.2022				
10 YIL VADELİ İNGİLTERE tahvili	1,31%	1,23%	-5,81%	BOJ - Japonya	17.03.2022				
ONS ALTIN	1970,17	1977,64	0,38%	BOE - Birleşik Krallık	17.03.2022				
BRENT	116,94	128,39	9,79%	TCMB - Türkiye	17.03.2022				

Burada yer alan yatırım bilgi, yorum ve tavsiyeleri yatırım danışmanlığı kapsamında değildir. Yatırım danışmanlığı hizmeti, yetkili kuruluşlar tarafından kişilerin risk ve getiri tercihleri dikkate alınarak kişiye özel sunulmaktadır. Burada yer alan bilgi, yorum ve tavsiyeler ise genel niteliktedir. Bu nedenle, sadece burada yer alan bilgilere, yorum ve tavsiyelere dayanarak yatırım kararı verilmesi beklentilerinize uygun sonuçlar doğurmayabilir. Bu rapordaki bilgi ve fikirler, Turkish Bank A.Ş ve Turkish Yatırım Menkul Değerler A.Ş. tarafından güvenilir olduğuna inanılan kaynaklardan derlenerek bilgi amaçlı hazırlanmıştır. Turkish Bank A.Ş ve Turkish Yatırım Menkul Değerler A.Ş. bu bilgilerin doğruluğu, tamlığı veya bütünlüğü konusunda bir garanti vermez. Analistler, görüş ve tahminlerini haber vermeksizin her zaman değiştirme hakkına sahiptirler. Bu rapor sadece bilgi vermek amacıyla hazırlanmıştır. Turkish Bank A.Ş ve Turkish Yatırım Menkul Değerler A.Ş. , personeli ve danışmanları, bu rapordaki bilgilerin eksik ve/veya hatalı olması veya sair sebeple hiçbir şart altında sorumlu tutulamaz. Turkish Bank A.Ş ve Turkish Yatırım Menkul Değerler A.Ş. bu raporda yer alan bilgi, yorum ve tavsiyeler tahtında herhangi bir taahhüdün tazammun etmemektedir.