

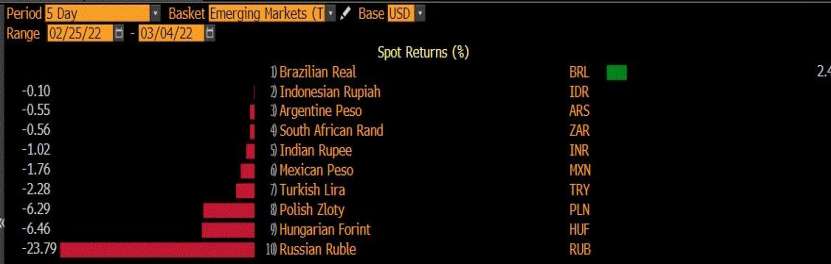
Savaş Şiddetlenince Risk İştahı Düştü

Yurt Dışı Piyasalar

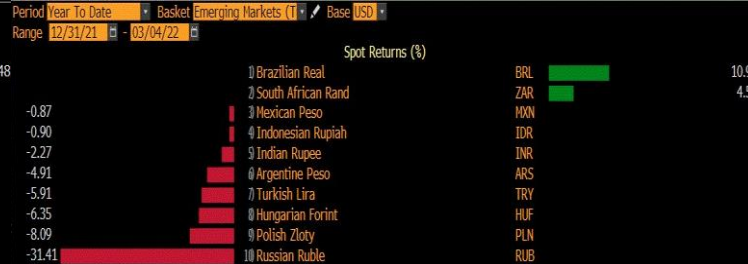


- Amerikan borsaları savaşın şiddetlenmesi ve Rusya'ya yaptırımların artırılması ile risk iştahını kaybetti. Gün sonunda Dow Jones $-%0,29$, S&P 500 $-%0,53$, Nasdaq $-%1,56$ oranında düştü. Sabah saatlerinde Amerikan vadeli endeksleri ve Asya borsalarında satıcı bir seyir hakim. ABD 10 yıllık tahvil faizleri gerileyerek **$\%1,8440$** 'den kapandı.
- Almanya hizmet PMI 56,6 beklentiye karşılık 55,8 ve İngiltere PMI 60,8 beklentiye karşılık 60,5 geldi. Euro bölgesi ÜFE Ocak'ta $\%5,2$ ve yıllık $\%30,6$ olarak açıklandı. Amerika'da işsizlik maaşı başvuruları 226 bin beklentiye karşılık 215 bin ile olumlu geldi.
- Dolar endeksi yükselişini sürdürerek günü **97,78**'den kapattı. EUR/USD paritesi düşerek **1,1063**'den kapandı.
- Ons Altın fiyatları Rusya-Ukrayna savaşının şiddetlenmesiyle yükselişini sürdürerek günü **1.937** dolardan kapattı.
- Brent Petrol fiyatları İran'la nükleer görüşmelerinin 3-4 gün içinde olumlu sonuçlanabileceği haberleriyle gerileyerek günü **109,80** dolardan kapattı.

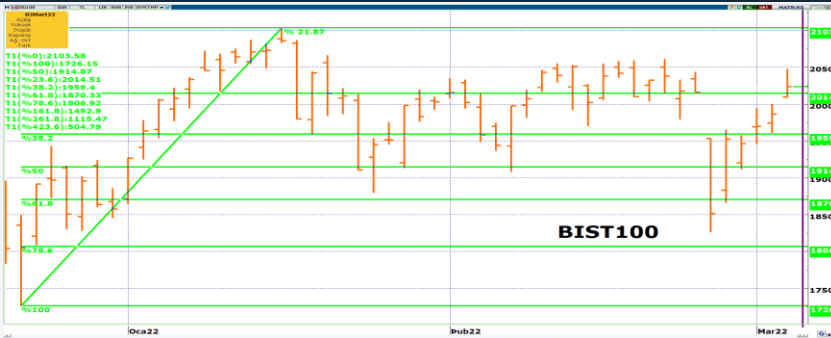
Son 5 gün



Yılbaşından Bugüne



Yurt İçi Piyasalar



- Amerikan Doları günü **14,1209** TL'den kapattı.
- Bist-100 endeksi yükselerek açıldığı günün genelinde 2.010-2.025 bandında yatay bir seyir izleyen endeks atak denemesi başarısız olunca geriledi ve günü **$\%1,87$** artarak **2.023,29** puandan kapattı.
- Şubat ayı TÜFE $\%4,81$ ve yıllık $\%54,44$; ÜFE ise $\%7,22$ ve yıllık $\%105,01$ olarak açıklandı.

Piyasada Takip Edilecek Gelişmeler

TARİH	TÜRKİYE	AMERİKA	AVRUPA
4.03.2022	Hazine nakit dengesi	tarım dışı istihdam, işsizlik oranı,	Almanya ticaret dengesi
7.03.2022		CB istihdam trend endeksi	Almanya fabrika siparişleri,
8.03.2022		ticaret dengesi	Almanya sanayi üretimi, Euro bölgesi 4. çeyrek büyüme
9.03.2022		iş imkanları ve personel değişim oranı (JOLTS)	
10.03.2022	istihdam durumu	TÜFE	Avrupa Merkez Bankası faiz kararı

Savaş Şiddetlenince Risk İştahı Düştü

Benchmark Tahvil Verimleri

	2.03.2022	3.03.2022	% Günlük Değişim	YORUM
2 Yıl Vadeli Benchmark TL tahvil	22,99%	22,91%	-0,35%	İki yıllık tahvil faizleri 8 baz puan düşerek %22,91 seviyesinden, 10 yıllık tahvil faizleri ise 22 baz puan düşerek günü %24,26 seviyesinden tamamladı.
5 Yıl Vadeli Benchmark TL tahvil	25,74%	25,61%	-0,51%	
10 Yıl Vadeli Benchmark TL tahvil	24,48%	24,26%	-0,90%	

CDS ve Eurobond Piyasası

	2.03.2022	3.03.2022	% Günlük Değişim	YORUM
5 Yıl Turkey USD Eurobond-05.02.2025	100,00	100,76	0,76%	• Türkiye'nin 5 yıllık kredi temerrüt takası primi (CDS), 616/627 seviyesinde işlem gördü.
5 Yıl Turkey EUR Eurobond 31.03.2025	99,28	98,81	-0,47%	

Finansal Enstrümanlar ve Değişimleri

	Günlük Değişim			Haftalık Değişim		Yılbaşından Bugüne Değişim		Yıllık Değişim	
	KAPANIŞ	PİYASA	% Günlük Değişim	25.02.2022	Değişim	31.12.2021	Değişim	4.03.2021	Değişim
USD/TRY	14,1209	14,1522	0,22%	14,0388	0,81%	13,4029	5,59%	7,4480	90,01%
EUR/TRY	15,6232	15,6064	-0,11%	15,7227	-0,74%	15,1056	3,32%	8,9865	73,66%
SEPET DEĞERİ	14,8721	14,8793	0,05%	14,8808	-0,01%	14,2543	4,38%	8,2173	81,07%
EUR/USD	1,1063	1,1031	-0,29%	1,1200	-1,51%	1,1376	-3,04%	1,2062	-8,55%
GBP/USD	1,3339	1,3344	0,04%	1,3390	-0,35%	1,3533	-1,40%	1,3952	-4,36%
TCMB POLİTİKA FAİZ ORANI	14,00%	14,00%	0,00%	14,00%	0,00%	17,00%	-3,00%	15,00%	-1,00%
2 Yıl Vadeli Benchmark TL tahvil	22,99%	22,91%	-0,35%	24,51%	-1,60%	24,13%	-1,22%	14,82%	8,09%
10 Yıl Vadeli Benchmark TL tahvil	24,48%	24,26%	-0,90%	23,61%	0,65%	24,13%	0,13%	14,82%	9,44%
5Y TURKEY CDS	603,00	627,00	3,98%	604,00	3,81%	568,00	10,39%	313,46	100,03%
VIX Volatilite Endeksi	30,74	30,48	-0,85%	27,59	2,89	17,22	13,26	28,57	1,91
USD FED FAİZ ORANI	0,25%	0,25%	0,00%	Merkez Bankaları Toplantı Tarihleri					
10 YIL VADELİ Amerikan tahvili	1,85%	1,80%	-2,71%						
EUR ECB FAİZ ORANI	-0,50%	-0,50%	0,00%	Merkez Bankası - Ülke	Toplantı Tarihi	AÇIK YATIRIM			
10 YIL VADELİ ALMAN tahvili	0,03%	0,00%	-89,66%	FED - ABD	16.03.2022				
GBP BOE FAİZ ORANI	0,50%	0,50%	0,00%	ECB - Euro Bölgesi	10.03.2022				
10 YIL VADELİ İNGİLTERE tahvili	1,27%	1,31%	2,83%	BOJ - Japonya	17.03.2022				
ONS ALTIN	1936,93	1935,73	-0,06%	BOE- Birleşik Krallık	17.03.2022				
BRENT	109,79	109,78	-0,01%	TCMB - Türkiye	17.03.2022				

Burada yer alan yatırım bilgi, yorum ve tavsiyeleri yatırım danışmanlığı kapsamında değildir. Yatırım danışmanlığı hizmeti, yetkili kuruluşlar tarafından kişilerin risk ve getiri tercihleri dikkate alınarak kişiye özel sunulmaktadır. Burada yer alan bilgi, yorum ve tavsiyeler ise genel niteliktedir. Bu nedenle, sadece burada yer alan bilgilere, yorum ve tavsiyelere dayanarak yatırım kararı verilmesi beklentilerinize uygun sonuçlar doğurmayabilir. Bu rapordaki bilgi ve fikirler, Turkish Bank A.Ş ve Turkish Yatırım Menkul Değerler A.Ş. tarafından güvenilir olduğuna inanılan kaynaklardan derlenerek bilgi amaçlı hazırlanmıştır. Turkish Bank A.Ş ve Turkish Yatırım Menkul Değerler A.Ş. bu bilgilerin doğruluğu, tamlığı veya bütünlüğü konusunda bir garanti vermez. Analistler, görüş ve tahminlerini haber vermeksizin her zaman değiştirme hakkına sahiptirler. Bu rapor sadece bilgi vermek amacıyla hazırlanmıştır. Turkish Bank A.Ş ve Turkish Yatırım Menkul Değerler A.Ş. , personeli ve danışmanları, bu rapordaki bilgilerin eksik ve/veya hatalı olması veya sair sebeple hiçbir şart altında sorumlu tutulamaz. Turkish Bank A.Ş ve Turkish Yatırım Menkul Değerler A.Ş. bu raporda yer alan bilgi, yorum ve tavsiyeler tahtında herhangi bir taahhüdün tazammun etmemektedir.