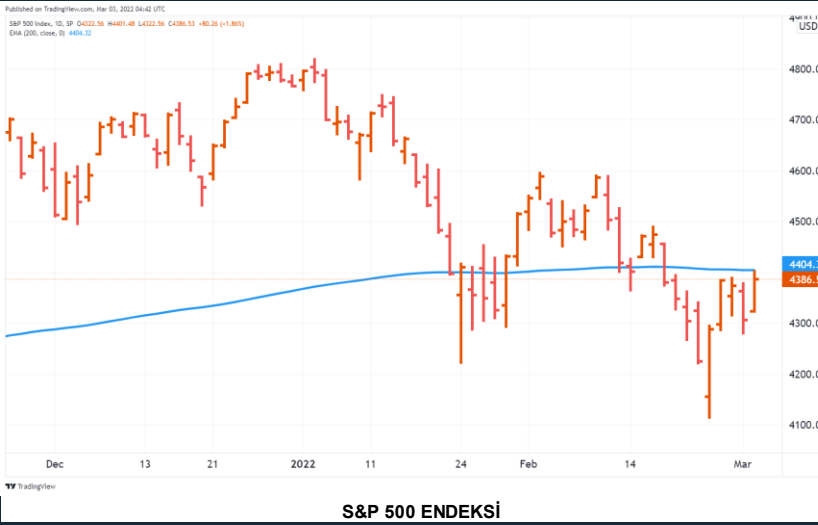



Powell Enflasyonla Mücadelede Kararlı

Yurt Dışı Piyasalar

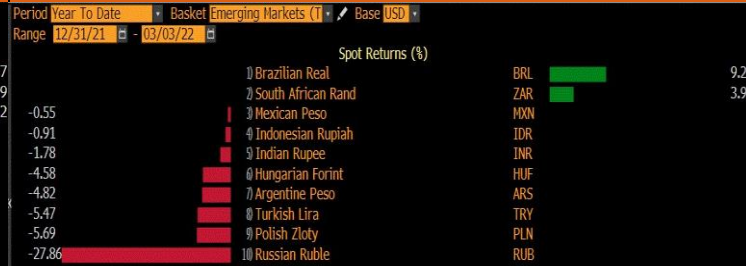


- Amerikan borsaları Powell'in savaş ortamına rağmen Mart ayında 25 baz puan faiz artırımının uygun olduğunu açıklamasıyla toparlandılar. Gün sonunda Dow Jones %1,79, S&P 500 %1,86, Nasdaq %1,62 oranında arttı. Sabah saatlerinde Amerikan vadeli endeksleri yatay, Asya borsalarında ise alıcılı bir seyir hakim. ABD 10 yıllık tahvil faizleri artarak **%1,88'den** kapandı.
- Almanya işsizlik oranı %5,1 beklentiye karşılık %5 olarak gerçekleşti. Euro bölgesi TÜFE %5,3 beklentiye karşılık %5,8 oldu. Amerika'da ADP Tarım dışı istihdam 378 bin beklentiye karşılık 475 bin olarak açıklandı.
- Dolar endeksi yatay bir seyir izleyerek günü **97,38'den** kapattı. EUR/USD paritesi düşerek **1,1127'den** kapandı.
- Ons Altın fiyatları Powell'in açıklamalarıyla gerileyerek günü **1.925** dolardan kapattı.
- Brent Petrol fiyatları yükselişini devam ettirerek günü **113,12** dolardan kapattı. Bugün sabah saatlerinde 115,55 dolardan işlem görüyor.

Son 5 gün



Yılbaşından Bugüne



Yurt İçi Piyasalar



- Amerikan Doları günü **14,0992 TL'den** kapattı.
- Bist-100 endeksi alış ağırlıklı başladığı günün genelinde 2.000 puanı aşmakta zorlanınca dalgalı bir seyir izledi ve günü **%0,82** artarak **1.986,09** puandan kapattı.
- Bugün Şubat ayı enflasyon rakamları açıklanacak.

Piyasada Takip Edilecek Gelişmeler

TARİH	TÜRKİYE	AMERİKA	AVRUPA
3.03.2022	Şubat ayı enflasyon rakamları	işsizlik maaşı başvuruları, Powell'in konuşması	Almanya ve İngiltere PMI
4.03.2022	Hazine nakit dengesi	tarım dışı istihdam, işsizlik oranı,	Almanya ticaret dengesi
7.03.2022		CB istihdam trend endeksi	Almanya fabrika siparişleri,
8.03.2022		ticaret dengesi	Almanya sanayi üretimi, Euro bölgesi 4. çeyrek büyüme
9.03.2022		iş imkanları ve personel değişim oranı (JOLTS)	

Powell Enflasyonla Mücadelede Kararlı

Benchmark Tahvil Verimleri






	1.03.2022	2.03.2022	% Günlük Değişim	YORUM
2 Yıl Vadeli Benchmark TL tahvil	22,89%	22,99%	0,44%	İki yıllık tahvil faizleri 10 baz puan artarak %22,99 seviyesinden, 10 yıllık tahvil faizleri ise 15 baz puan artarak günü %24,48 seviyesinden tamamladı.
5 Yıl Vadeli Benchmark TL tahvil	25,66%	25,74%	0,31%	
10 Yıl Vadeli Benchmark TL tahvil	24,33%	24,48%	0,62%	

CDS ve Eurobond Piyasası

	1.03.2022	2.03.2022	% Günlük Değişim	YORUM
5 Yıl Turkey USD Eurobond-05.02.2025	101,43	100,00	-1,43%	• Türkiye'nin 5 yıllık kredi temerrüt takası primi (CDS), 595/603 seviyesinde işlem gördü.
5 Yıl Turkey EUR Eurobond 31.03.2025	99,25	99,28	0,03%	

Finansal Enstrümanlar ve Değişimleri

	Günlük Değişim			Haftalık Değişim		Yılbaşından Bugüne Değişim		Yıllık Değişim	
	KAPANIŞ	PİYASA	% Günlük Değişim	24.02.2022	Değişim	31.12.2021	Değişim	3.03.2021	Değişim
USD/TRY	14,0992	14,1168	0,12%	13,8221	2,13%	13,4029	5,33%	7,3615	91,77%
EUR/TRY	15,6881	15,6696	-0,12%	15,6257	0,28%	15,1056	3,73%	8,9029	76,01%
SEPET DEĞERİ	14,8937	14,8932	0,00%	14,7239	1,15%	14,2543	4,48%	8,1322	83,14%
EUR/USD	1,1127	1,1100	-0,24%	1,1305	-1,82%	1,1376	-2,43%	1,2090	-8,19%
GBP/USD	1,3400	1,3409	0,07%	1,3544	-1,00%	1,3533	-0,91%	1,3966	-3,99%
TCMB POLİTİKA FAİZ ORANI	14,00%	14,00%	0,00%	14,00%	0,00%	17,00%	-3,00%	15,00%	-1,00%
2 Yıl Vadeli Benchmark TL tahvil	22,89%	22,99%	0,44%	21,67%	1,32%	24,13%	-1,14%	14,79%	8,21%
10 Yıl Vadeli Benchmark TL tahvil	24,33%	24,48%	0,62%	21,89%	2,59%	24,13%	0,35%	14,79%	9,70%
5Y TURKEY CDS	597,00	603,00	1,01%	604,00	-0,17%	568,00	6,16%	301,63	99,91%
VIX Volatilite Endeksi	33,32	30,74	-7,74%	30,32	0,42	17,22	13,52	26,67	4,07

	0,25%	0,25%	0,00%	Merkez Bankaları Toplantı Tarihleri	
	1,88%	1,86%	-1,06%	Merkez Bankası - Ülke	Toplantı Tarihi
USD FED FAİZ ORANI					
10 YIL VADELİ Amerikan tahvili					
EUR ECB FAİZ ORANI	-0,50%	-0,50%	0,00%	Merkez Bankası - Ülke	Toplantı Tarihi
10 YIL VADELİ ALMAN tahvili	-0,07%	0,00%	-104,05%	FED - ABD 	16.03.2022
GBP BOE FAİZ ORANI	0,50%	0,50%	0,00%	ECB - Euro Bölgesi 	10.03.2022
10 YIL VADELİ İNGİLTERE tahvili	1,11%	1,27%	14,70%	BOJ - Japonya 	17.03.2022
ONS ALTIN	1925,35	1926,53	0,06%	BOE - Birleşik Krallık 	17.03.2022
BRENT	113,12	115,56	2,16%	TCMB - Türkiye 	17.03.2022

Burada yer alan yatırım bilgi, yorum ve tavsiyeleri yatırım danışmanlığı kapsamında değildir. Yatırım danışmanlığı hizmeti, yetkili kuruluşlar tarafından kişilerin risk ve getiri tercihleri dikkate alınarak kişiye özel sunulmaktadır. Burada yer alan bilgi, yorum ve tavsiyeler ise genel niteliktedir. Bu nedenle, sadece burada yer alan bilgilere, yorum ve tavsiyelere dayanarak yatırım kararı verilmesi beklentilerinize uygun sonuçlar doğurmayabilir. Bu rapordaki bilgi ve fikirler, Turkish Bank A.Ş. ve Turkish Yatırım Menkul Değerler A.Ş. tarafından güvenilir olduğuna inanılan kaynaklardan derlenerek bilgi amaçlı hazırlanmıştır. Turkish Bank A.Ş. ve Turkish Yatırım Menkul Değerler A.Ş. bu bilgilerin doğruluğu, tamlığı veya bütünlüğü konusunda bir garanti vermez. Analistler, görüş ve tahminlerini haber vermeksizin her zaman değiştirme hakkına sahiptirler. Bu rapor sadece bilgi vermek amacıyla hazırlanmıştır. Turkish Bank A.Ş. ve Turkish Yatırım Menkul Değerler A.Ş. , personeli ve danışmanları, bu rapordaki bilgilerin eksik ve/veya hatalı olması veya sair sebeple hiçbir şart altında sorumlu tutulamaz. Turkish Bank A.Ş. ve Turkish Yatırım Menkul Değerler A.Ş. bu raporda yer alan bilgi, yorum ve tavsiyeler tahtında herhangi bir taahhüdün tazammun etmemektedir.