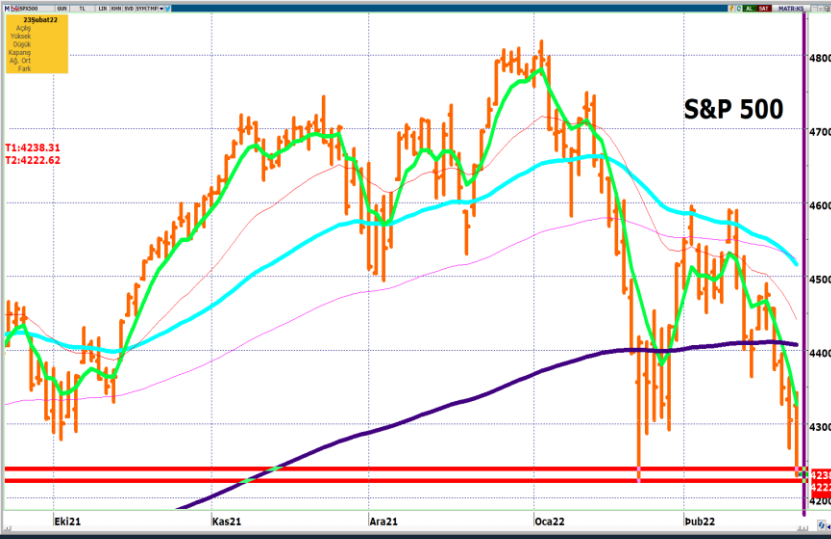


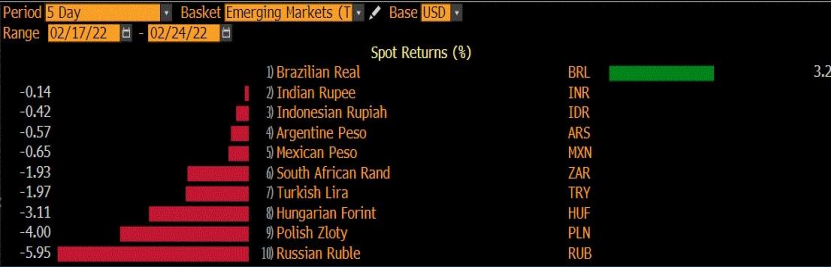
Rusya'nın Ukrayna'ya Müdahalesi Piyasaları Sarstı

Yurt Dışı Piyasalar

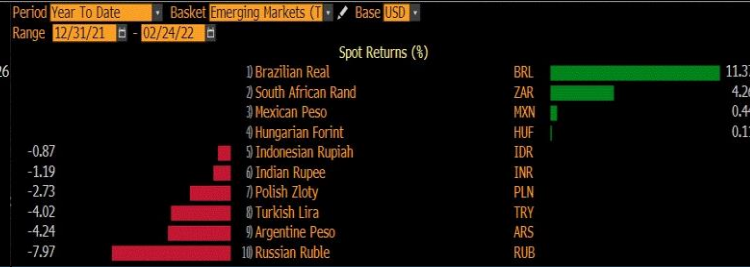


- Rusya'nın askeri müdahalesi borsaları düşürürken, emtia fiyatlarını yükseltti. Amerikan borsaları satıcı bir seyir izledi. Dow Jones -%1,38, Nasdaq -%2,57, S&P 500 -%1,84 oranında düştü. Sabah saatlerinde Amerikan vadeli endeksleri ve Asya borsalarında satıcı bir seyir hakim. ABD 10 yıllık tahvil faizleri yükselerek **%1,9770'** den kapandı.
- Euro bölgesi TÜFE beklentiler dahilinde Ocak ayında %0,3 ve yıllık %5,1 olarak gerçekleşti.
- Dolar endeksi yatay bir seyir izleyerek günü **96,19'dan** kapattı. Sabah saatlerinde **96,67'ye** yükselmiş durumda. EUR/USD paritesi düşerek dün **1,1305'den** kapandı.
- Dün günü **1.909** dolardan kapatan Ons Altın fiyatları Rusya'nın Ukrayna'ya müdahalesiyle 1.949 dolara kadar yükseldikten sonra sabah saatlerinde **1.940** dolar seviyelerinden işlem görüyor.
- Brent petrol fiyatları dün **94,20** seviyesinde kapattıktan sonra sabah saatlerinde **99** dolara kadar yükselmiş durumda.

Son 5 gün



Yılbaşından Bugüne



Yurt İçi Piyasalar



- Amerikan Doları günü **13,8221 TL'den** kapattı.
- Hızlı yükselişe açılıştan sonra günün genelinde 2.035-2.043 bandında sıkışık ve yatay bir seyir izleyen Bist-100 endeksi kapanışa doğru gelen satışlarla günü **-%0,07** düşüyle **2.016,03** puandan kapattı.

Piyasada Takip Edilecek Gelişmeler

| TARİH | TÜRKİYE | AMERİKA | AVRUPA |
|------------|-----------------------------------|---|---|
| 24.02.2022 | | 4. çeyrek büyüme, yeni konut satışları | |
| 25.02.2022 | ekonomik güven endeksi | dayanıklı mal siparişleri, askıdaki konut satışları, Michigan tüketici beklentileri | Almanya 4. çeyrek büyüme, |
| 28.02.2022 | 4. çeyrek büyüme, ticaret dengesi | | |
| 1.03.2022 | imalat PMI | ISM imalat PMI | Almanya TÜFE, Almanya ve İngiltere imalat PMI |
| 2.03.2022 | | ADP Tarım dışı istihdam | Almanya işsizlik oranı, Euro bölgesi TÜFE |

Rusya'nın Ukrayna'ya Müdahalesi Piyasaları Sarstı

Benchmark Tahvil Verimleri






| | 22.02.2022 | 23.02.2022 | % Günlük Değişim | YORUM |
|-----------------------------------|------------|------------|------------------|---|
| 2 Yıl Vadeli Benchmark TL tahvil | 21,06% | 21,45% | 1,85% | İki yıllık tahvil faizleri 39 baz puan artarak %21,45 seviyesinden, 10 yıllık tahvil faizleri ise 32 baz puan artarak günü %22,42 seviyesinden tamamladı. |
| 5 Yıl Vadeli Benchmark TL tahvil | 23,51% | 23,79% | 1,19% | |
| 10 Yıl Vadeli Benchmark TL tahvil | 22,10% | 22,42% | 1,45% | |

CDS ve Eurobond Piyasası

| | 22.02.2022 | 23.02.2022 | % Günlük Değişim | YORUM |
|--------------------------------------|------------|------------|------------------|---|
| 5 Yıl Turkey USD Eurobond-05.02.2025 | 102,42 | 102,31 | -0,11% | • Türkiye'nin 5 yıllık kredi temerrüt takası primi (CDS), 558/564 seviyesinde işlem gördü. |
| 5 Yıl Turkey EUR Eurobond 31.03.2025 | 99,87 | 99,91 | 0,05% | |

Finansal Enstrümanlar ve Değişimleri

| | Günlük Değişim | | | Haftalık Değişim | | Yılbaşından Bugüne Değişim | | Yıllık Değişim | |
|-----------------------------------|----------------|---------|------------------|------------------|---------|----------------------------|---------|----------------|---------|
| | KAPANIŞ | PİYASA | % Günlük Değişim | 17.02.2022 | Değişim | 31.12.2021 | Değişim | 24.02.2021 | Değişim |
| USD/TRY | 13,8221 | 13,9141 | 0,67% | 13,5949 | 2,35% | 13,4029 | 3,81% | 7,1057 | 95,82% |
| EUR/TRY | 15,6257 | 15,6439 | 0,12% | 15,4819 | 1,05% | 15,1056 | 3,56% | 8,6371 | 81,12% |
| SEPET DEĞERİ | 14,7239 | 14,7790 | 0,37% | 14,5384 | 1,65% | 14,2543 | 3,68% | 7,8714 | 87,76% |
| EUR/USD | 1,1305 | 1,1245 | -0,54% | 1,1382 | -1,21% | 1,1376 | -1,16% | 1,2147 | -7,43% |
| GBP/USD | 1,3544 | 1,3501 | -0,32% | 1,3593 | -0,68% | 1,3533 | -0,23% | 1,4114 | -4,34% |
| TCMB POLİTİKA FAİZ ORANI | 14,00% | 14,00% | 0,00% | 14,00% | 0,00% | 17,00% | -3,00% | 15,00% | -1,00% |
| 2 Yıl Vadeli Benchmark TL tahvil | 21,06% | 21,45% | 1,85% | 21,59% | -0,14% | 24,13% | -2,68% | 14,45% | 7,00% |
| 10 Yıl Vadeli Benchmark TL tahvil | 22,10% | 22,42% | 1,45% | 21,78% | 0,64% | 24,13% | -1,71% | 14,45% | 7,97% |
| 5Y TURKEY CDS | 548,00 | 564,00 | 2,92% | 534,00 | 5,62% | 568,00 | -0,70% | 294,00 | 91,84% |
| VIX Volatilite Endeksi | 28,81 | 31,02 | 7,67% | 28,11 | 2,91 | 17,22 | 13,80 | 21,34 | 9,68 |

| | 0,25% | 0,25% | 0,00% | Merkez Bankaları Toplantı Tarihleri | |
|---------------------------------|---------|---------|--------|--|-----------------|
| | 2,00% | 1,88% | -5,66% | Merkez Bankası - Ülke | Toplantı Tarihi |
| USD FED FAİZ ORANI | | | | FED - ABD  | 16.03.2022 |
| 10 YIL VADELİ Amerikan tahvili | | | | ECB - Euro Bölgesi  | 10.03.2022 |
| EUR ECB FAİZ ORANI | | | | BOJ - Japonya  | 17.03.2022 |
| 10 YIL VADELİ ALMAN tahvili | | | | BOE - Birleşik Krallık  | 17.03.2022 |
| GBP BOE FAİZ ORANI | | | | TCMB - Türkiye  | 17.03.2022 |
| 10 YIL VADELİ İNGİLTERE tahvili | | | | | |
| ONS ALTIN | 1909,28 | 1937,22 | 1,46% | | |
| BRENT | 94,20 | 98,54 | 4,61% | | |

AÇIK
YATIRIM

Burada yer alan yatırım bilgi, yorum ve tavsiyeleri yatırım danışmanlığı kapsamında değildir. Yatırım danışmanlığı hizmeti, yetkili kuruluşlar tarafından kişilerin risk ve getiri tercihleri dikkate alınarak kişiye özel sunulmaktadır. Burada yer alan bilgi, yorum ve tavsiyeler ise genel niteliktedir. Bu nedenle, sadece burada yer alan bilgilere, yorum ve tavsiyelere dayanarak yatırım kararı verilmesi beklentilerinize uygun sonuçlar doğurmayabilir. Bu rapordaki bilgi ve fikirler, Turkish Bank A.Ş. ve Turkish Yatırım Menkul Değerler A.Ş. tarafından güvenilir olduğuna inanılan kaynaklardan derlenerek bilgi amaçlı hazırlanmıştır. Turkish Bank A.Ş. ve Turkish Yatırım Menkul Değerler A.Ş. bu bilgilerin doğruluğu, tamlığı veya bütünlüğü konusunda bir garanti vermez. Analistler, görüş ve tahminlerini haber vermeksizin her zaman değiştirme hakkına sahiptirler. Bu rapor sadece bilgi vermek amacıyla hazırlanmıştır. Turkish Bank A.Ş. ve Turkish Yatırım Menkul Değerler A.Ş. , personeli ve danışmanları, bu rapordaki bilgilerin eksik ve/veya hatalı olması veya sair sebeple hiçbir şart altında sorumlu tutulamaz. Turkish Bank A.Ş. ve Turkish Yatırım Menkul Değerler A.Ş. bu raporda yer alan bilgi, yorum ve tavsiyeler tahtında herhangi bir taahhüdü tazammun etmemektedir.