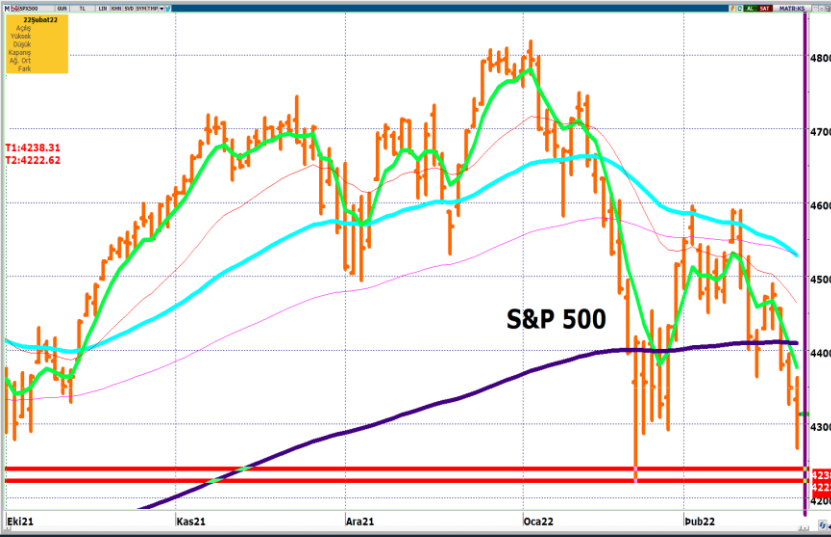



## Piyasalardaki Dalgalanma Şimdilik Sakinleşti

## Yurt Dışı Piyasalar

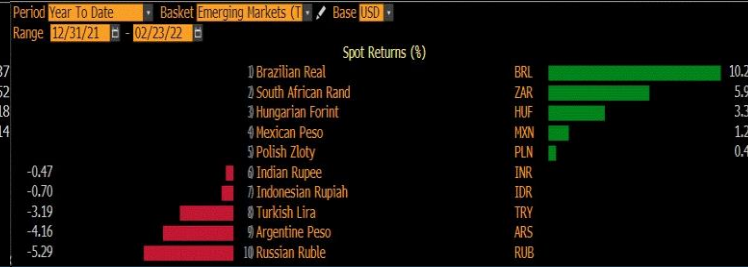


- Amerikan borsaları tatil dönüşü satıcı bir seyr izledi. Açıklanan yaptırımlar beklenenden hafif gelince endekslerdeki düşüş durdu. Dow Jones -%1,42, Nasdaq -%1,23, S&P 500 -%1,01 oranında düştü. Sabah saatlerinde Amerikan vadeli endeksleri ve Asya borsalarında Japonya hariç alıcılı bir seyr hakim. ABD 10 yıllık tahvil faizleri yükselerek **%1,9410'** dan kapandı.
- Almanya Ifo iş iklimi endeksi 96,5 beklentiye karşılık 98,9 oldu. Amerika' da CB tüketici güveni 110 beklentiye karşılık 110,5, üretim PMI 56 beklentiye karşılık 57,5 ve hizmet PMI 53 beklentiye karşılık 56,7 olarak gerçekleşti.
- Dolar endeksi yatay bir seyr izleyerek günü **96,02'**den kapattı. EUR/USD paritesi artarak **1,1325'**den kapandı.
- Dün en yüksek 1.914 doları gördükten sonra Amerika'nın Rusya'ya uygulama kararı aldığı kademeli yaptırımların hafif algılanmasıyla gerileyen Ons altın fiyatları günü **1.900** dolardan kapattı.
- Brent petrol fiyatları gün içinde 96,40 seviyesine kadar yükseldikten sonra gerileyerek günü **93,46** dolardan kapattı.

## Son 5 gün



## Yılbaşından Bugüne



## Yurt İçi Piyasalar



- Amerikan Doları günü **13,8076** TL'den kapattı.
- Güne 1.980 puana kadar gerileyerek başlayan Bist-100 endeksi kayıpların bir kısmını geri aldıktan sonra günü **-%1,01** düşüşle **2.017,46** puandan kapattı.
- Reel kesim güven endeksi 109,8 seviyesine yükselirken, kapasite kullanım oranı %76,6 seviyesinde gerçekleşti.

## Piyasada Takip Edilecek Gelişmeler

TARİH	TÜRKİYE	AMERİKA	AVRUPA
23.02.2022			Euro bölgesi TÜFE
24.02.2022		4. çeyrek büyüme, yeni konut satışları	
25.02.2022	ekonomik güven endeksi	dayanıklı mal siparişleri, askıdaki konut satışları, Michigan tüketici beklentileri	Almanya 4. çeyrek büyüme,
28.02.2022	4. çeyrek büyüme, ticaret dengesi		
1.03.2022	imalat PMI	ISM imalat PMI	Almanya TÜFE, Almanya ve İngiltere imalat PMI

## Piyasalardaki Dalgalanma Şimdilik Sakinleşti

## Benchmark Tahvil Verimleri

	21.02.2022	22.02.2022	% Günlük Değişim	YORUM
2 Yıl Vadeli Benchmark TL tahvil	20,75%	21,06%	1,49%	İki yıllık tahvil faizleri 31 baz puan artarak %21,06 seviyesinden, 10 yıllık tahvil faizleri ise 25 baz puan artarak günü %22,10 seviyesinden tamamladı.
5 Yıl Vadeli Benchmark TL tahvil	23,32%	23,51%	0,81%	
10 Yıl Vadeli Benchmark TL tahvil	21,85%	22,10%	1,14%	

## CDS ve Eurobond Piyasası

	21.02.2022	22.02.2022	% Günlük Değişim	YORUM
5 Yıl Turkey USD Eurobond-05.02.2025	102,68	102,42	-0,25%	• Türkiye'nin 5 yıllık kredi temerrüt takası primi (CDS), 542/548 seviyesinde işlem gördü.
5 Yıl Turkey EUR Eurobond 31.03.2025	100,17	99,87	-0,31%	

## Finansal Enstrümanlar ve Değişimleri

	Günlük Değişim			Haftalık Değişim		Yılbaşından Bugüne Değişim		Yıllık Değişim	
	KAPANIŞ	PİYASA	% Günlük Değişim	16.02.2022	Değişim	31.12.2021	Değişim	23.02.2021	Değişim
USD/TRY	13,8076	13,7920	-0,11%	13,5967	1,44%	13,4029	2,90%	7,0203	96,46%
EUR/TRY	15,6361	15,6194	-0,11%	15,4501	1,10%	15,1056	3,40%	8,5337	83,03%
SEPET DEĞERİ	14,7219	14,7057	-0,11%	14,5234	1,26%	14,2543	3,17%	7,7770	89,09%
EUR/USD	1,1325	1,1330	0,04%	1,1358	-0,25%	1,1376	-0,41%	1,2152	-6,77%
GBP/USD	1,3584	1,3596	0,09%	1,3537	0,44%	1,3533	0,47%	1,4061	-3,30%
TCMB POLİTİKA FAİZ ORANI	14,00%	14,00%	0,00%	14,00%	0,00%	17,00%	-3,00%	15,00%	-1,00%
2 Yıl Vadeli Benchmark TL tahvil	20,75%	21,06%	1,49%	21,39%	-0,33%	24,13%	-3,07%	14,52%	6,54%
10 Yıl Vadeli Benchmark TL tahvil	21,85%	22,10%	1,14%	21,77%	0,33%	24,13%	-2,03%	14,52%	7,58%
5Y TURKEY CDS	546,00	548,00	0,37%	526,00	4,18%	568,00	-3,52%	286,99	90,95%
VIX Volatilite Endeksi	27,75	28,81	3,82%	24,29	4,52	17,22	11,59	23,11	5,70

	0,25%	0,25%	0,00%	Merkez Bankaları Toplantı Tarihleri	
	1,94%	1,94%	0,00%	Merkez Bankası - Ülke	Toplantı Tarihi
10 YIL VADELİ Amerikan tahvili					
EUR ECB FAİZ ORANI	-0,50%	-0,50%	0,00%	FED - ABD	16.03.2022
10 YIL VADELİ ALMAN tahvili	0,02%	0,00%	-86,67%	ECB - Euro Bölgesi	10.03.2022
GBP BOE FAİZ ORANI	0,50%	0,50%	0,00%	BOJ - Japonya	17.03.2022
10 YIL VADELİ İNGİLTERE tahvili	1,41%	1,47%	4,55%	BOE - Birleşik Krallık	17.03.2022
ONS ALTIN	1900,56	1894,46	-0,32%	TCMB - Türkiye	17.03.2022
BRENT	93,46	93,65	0,20%		

Burada yer alan yatırım bilgi, yorum ve tavsiyeleri yatırım danışmanlığı kapsamında değildir. Yatırım danışmanlığı hizmeti, yetkili kuruluşlar tarafından kişilerin risk ve getiri tercihleri dikkate alınarak kişiye özel sunulmaktadır. Burada yer alan bilgi, yorum ve tavsiyeler ise genel niteliktedir. Bu nedenle, sadece burada yer alan bilgilere, yorum ve tavsiyelere dayanılarak yatırım kararı verilmesi beklentilerinize uygun sonuçlar doğurmayabilir. Bu rapordaki bilgi ve fikirler, Turkish Bank A.Ş. ve Turkish Yatırım Menkul Değerler A.Ş. tarafından güvenilir olduğuna inanılan kaynaklardan derlenerek bilgi amaçlı hazırlanmıştır. Turkish Bank A.Ş. ve Turkish Yatırım Menkul Değerler A.Ş. bu bilgilerin doğruluğu, tamlığı veya bütünlüğü konusunda bir garanti vermez. Analistler, görüş ve tahminlerini haber vermeksizin her zaman değiştirme hakkına sahiptirler. Bu rapor sadece bilgi vermek amacıyla hazırlanmıştır. Turkish Bank A.Ş. ve Turkish Yatırım Menkul Değerler A.Ş., personeli ve danışmanları, bu rapordaki bilgilerin eksik ve/veya hatalı olması veya sair sebeple hiçbir şart altında sorumlu tutulamaz. Turkish Bank A.Ş. ve Turkish Yatırım Menkul Değerler A.Ş. bu raporda yer alan bilgi, yorum ve tavsiyeler tahtında herhangi bir taahhüdü tazammun etmemektedir.