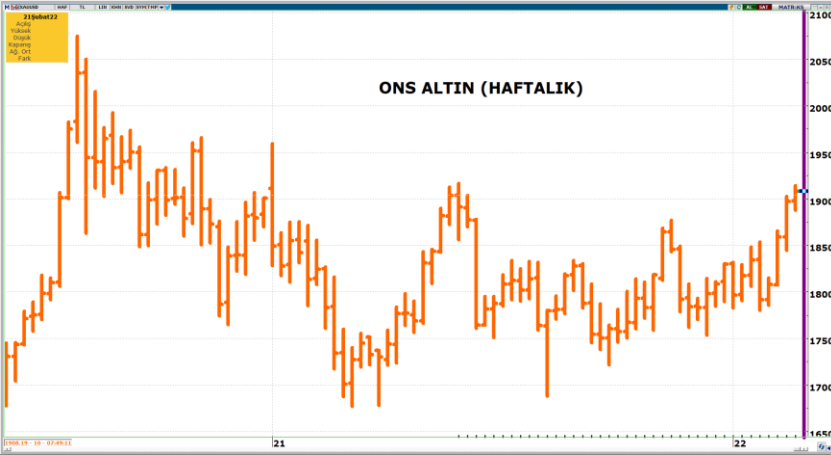


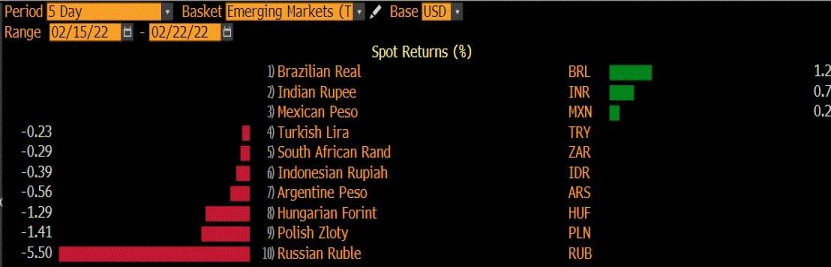
Rusya'nın Hamlesi Dünya Piyasalarını Sarstı

Yurt Dışı Piyasalar




- Dün Amerikan borsaları tatil nedeniyle kapalıydı. Rusya'nın gerilimi tırmandırması dünya borsalarında satış getirdi. Sabah saatlerinde Amerikan vadeli endeksleri ve Asya borsalarında satıcı bir seyrin hakim. ABD 10 yıllık tahvil faizleri gerileyerek **%1,9040**'dan kapandı.
- Almanya ÜFE Ocak ayında %1,5 beklentiye karşılık %2,2 ve yıllık %25 olarak gerçekleşti. Almanya imalat PMI rakamı beklentinin altında kalırken, hizmet PMI'ı 53 beklentiye karşılık 56,6 geldi. İngiltere imalat PMI beklenti dahilinde gelirken, hizmet PMI 55,5 beklentiye karşılık 60,8 oldu.
- Dolar endeksi yatay bir seyrin izleyerek günü **96,08**'den kapattı. EUR/USD paritesi düşerek **1,1315**'den kapandı.
- Rusya'nın Ukrayna'daki hamlesi sonrası Ons altın fiyatları artarak günü **1.904** dolardan kapattı.
- Brent petrol fiyatları artarak günü **94,17** dolardan kapattı.

Son 5 gün



Yılbaşından Bugüne



Yurt İçi Piyasalar



- Amerikan Doları günü **13,6760** TL'den kapattı.
- Bist-100 endeksi güne alıcılı başladıktan sonra 2.055 puanın üzerinde tutunamayınca satış baskısıyla karşılaştı ve günü **%0,28** artışla **2.038,06** puandan kapattı.
- 2022 yılı Ocak ayında turist sayısı geçen yılın aynı ayına göre %151,41 oranında artarak 1 milyon 281 bin 666 oldu.

Piyasada Takip Edilecek Gelişmeler

TARİH	TÜRKİYE	AMERİKA	AVRUPA
22.02.2022	kapasite kullanım oranı, imalat güveni	CB tüketici güveni, üretim ve hizmet PMI	Almanya Ifo iş iklimi endeksi,
23.02.2022			Euro bölgesi TÜFE
24.02.2022		4. çeyrek büyüme, yeni konut satışları	
25.02.2022	ekonomik güven endeksi	dayanıklı mal siparişleri, askıdaki konut satışları, Michigan tüketici beklentileri	Almanya 4. çeyrek büyüme,
28.02.2022	4. çeyrek büyüme, ticaret dengesi		

Rusya'nın Hamlesi Dünya Piyasalarını Sarstı

Benchmark Tahvil Verimleri

	18.02.2022	21.02.2022	% Günlük Değişim	YORUM
2 Yıl Vadeli Benchmark TL tahvil	20,74%	20,75%	0,05%	İki yıllık tahvil faizleri 1 baz puan artarak %20,75 seviyesinden, 10 yıllık tahvil faizleri ise 2 baz puan düşerek günü %21,85 seviyesinden tamamladı.
5 Yıl Vadeli Benchmark TL tahvil	23,32%	23,51%	0,81%	
10 Yıl Vadeli Benchmark TL tahvil	21,87%	21,85%	-0,09%	

CDS ve Eurobond Piyasası

	18.02.2022	21.02.2022	% Günlük Değişim	YORUM
5 Yıl Turkey USD Eurobond-05.02.2025	102,35	102,68	0,32%	• Türkiye'nin 5 yıllık kredi temerrüt takası primi (CDS), 539/546 seviyesinde işlem gördü.
5 Yıl Turkey EUR Eurobond 31.03.2025	100,10	100,17	0,07%	

Finansal Enstrümanlar ve Değişimleri

	Günlük Değişim			Haftalık Değişim		Yılbaşından Bugüne Değişim		Yıllık Değişim	
	KAPANIŞ	PİYASA	% Günlük Değişim	15.02.2022	Değişim	31.12.2021	Değişim	22.02.2021	Değişim
USD/TRY	13,6760	13,6865	0,08%	13,5976	0,65%	13,4029	2,12%	6,9763	96,19%
EUR/TRY	15,4776	15,4677	-0,06%	15,3584	0,71%	15,1056	2,40%	8,4417	83,23%
SEPET DEĞERİ	14,5768	14,5771	0,00%	14,4780	0,68%	14,2543	2,26%	7,7090	89,09%
EUR/USD	1,1315	1,1301	-0,12%	1,1295	0,05%	1,1376	-0,66%	1,2118	-6,74%
GBP/USD	1,3603	1,3593	-0,07%	1,3524	0,51%	1,3533	0,45%	1,4020	-3,04%
TCMB POLİTİKA FAİZ ORANI	14,00%	14,00%	0,00%	14,00%	0,00%	17,00%	-3,00%	15,00%	-1,00%
2 Yıl Vadeli Benchmark TL tahvil	20,74%	20,75%	0,05%	21,22%	-0,47%	24,13%	-3,38%	14,46%	6,29%
10 Yıl Vadeli Benchmark TL tahvil	21,87%	21,85%	-0,09%	21,98%	-0,13%	24,13%	-2,28%	14,46%	7,39%
5Y TURKEY CDS	538,00	546,00	1,49%	522,00	4,60%	568,00	-3,87%	282,10	93,55%
VIX Volatilite Endeksi	27,75	27,75	0,00%	25,7	2,05	17,22	10,53	23,45	4,30

	0,25%	0,25%	0,00%	Merkez Bankaları Toplantı Tarihleri	
	1,93%	1,87%	-3,01%	Merkez Bankası - Ülke	Toplantı Tarihi
USD FED FAİZ ORANI				FED - ABD	16.03.2022
10 YIL VADELİ Amerikan tahvili				ECB - Euro Bölgesi	10.03.2022
EUR ECB FAİZ ORANI				BOJ - Japonya	17.03.2022
10 YIL VADELİ ALMAN tahvili				BOE - Birleşik Krallık	17.03.2022
GBP BOE FAİZ ORANI				TCMB - Türkiye	17.03.2022
10 YIL VADELİ İNGİLTERE tahvili					
ONS ALTIN	1904,04	1909,89	0,31%		
BRENT	94,17	94,82	0,69%		

Burada yer alan yatırım bilgi, yorum ve tavsiyeleri yatırım danışmanlığı kapsamında değildir. Yatırım danışmanlığı hizmeti, yetkili kuruluşlar tarafından kişilerin risk ve getiri tercihleri dikkate alınarak kişiye özel sunulmaktadır. Burada yer alan bilgi, yorum ve tavsiyeler ise genel niteliktedir. Bu nedenle, sadece burada yer alan bilgilere, yorum ve tavsiyelere dayanılarak yatırım kararı verilmesi beklentilerinize uygun sonuçlar doğurmayabilir. Bu rapordaki bilgi ve fikirler, Turkish Bank A.Ş. ve Turkish Yatırım Menkul Değerler A.Ş. tarafından güvenilir olduğuna inanılan kaynaklardan derlenerek bilgi amaçlı hazırlanmıştır. Turkish Bank A.Ş. ve Turkish Yatırım Menkul Değerler A.Ş. bu bilgilerin doğruluğu, tamlığı veya bütünlüğü konusunda bir garanti vermez. Analistler, görüş ve tahminlerini haber vermeksizin her zaman değiştirme hakkına sahiptirler. Bu rapor sadece bilgi vermek amacıyla hazırlanmıştır. Turkish Bank A.Ş. ve Turkish Yatırım Menkul Değerler A.Ş., personeli ve danışmanları, bu rapordaki bilgilerin eksik ve/veya hatalı olması veya sair sebeple hiçbir şart altında sorumlu tutulamaz. Turkish Bank A.Ş. ve Turkish Yatırım Menkul Değerler A.Ş. bu raporda yer alan bilgi, yorum ve tavsiyeler tahtında herhangi bir taahhüdün tazammun etmemektedir.