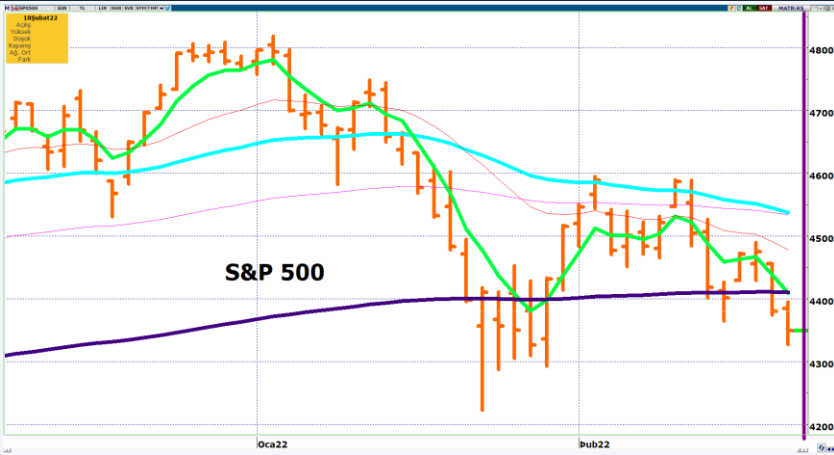


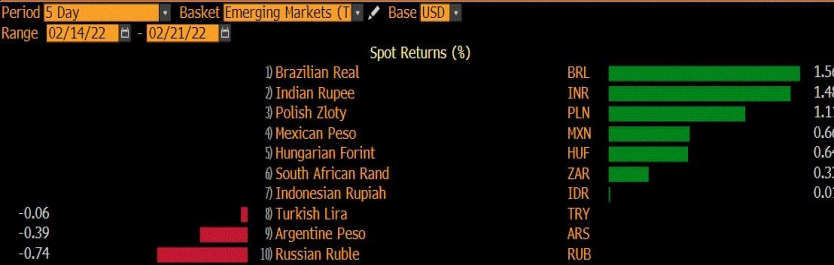
Savaş Olasılığı Borsalarda Satışların Devamına Neden Oluyor

Yurt Dışı Piyasalar

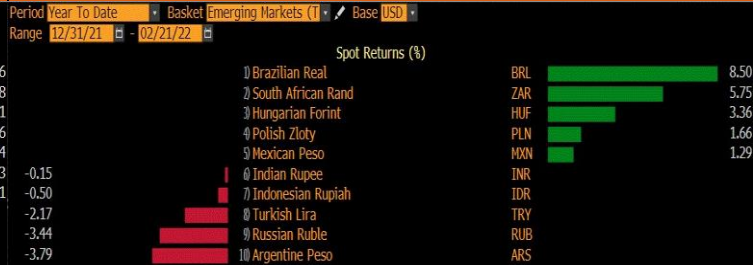


- Rusya-Ukrayna gerginliğinin sürmesi piyasaların satış ağırlıklı bir seyir izlemesine neden oldu. Biden-Putin arasında yapılacak olan görüşme piyasaları sakinleştirebilir. Cuma günü Dow Jones $-%0,68$, Nasdaq $-%1,23$, S&P 500 $-%0,72$ oranında düştü. Amerikan vadeli endeksleri sabah saatlerinde alıcılı bir seyir izlerken, Asya borsalarında satıcılı bir seyir hakim. ABD 10 yıllık tahvil faizleri gerileyerek **%1,9340**'dan kapandı.
- İngiltere perakende satışlar %1 beklentiye karşılık %1,9 olarak açıklandı. Amerika'da mevcut ev satışları 6,1 milyon beklentiye karşılık 6,5 milyon olarak açıklandı.
- Dolar endeksi yükselerek günü **96,10**'dan kapattı. EUR/USD paritesi artarak **1,1323**'den kapandı.
- Rusya-Ukrayna arasında bir çatışma riski yükselince Ons altın fiyatları artarak günü **1.897** dolardan kapattı.
- Brent petrol fiyatları artarak günü **92,14** dolardan kapattı.

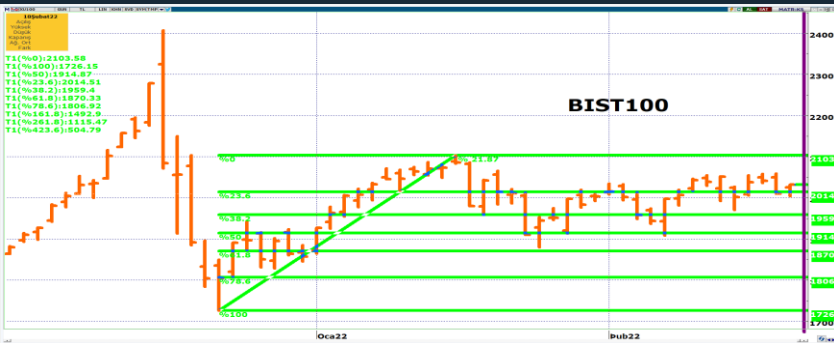
Son 5 gün



Yılbaşından Bugüne



Yurt İçi Piyasalar



- Amerikan Doları günü **13,6565** TL'den kapattı.
- Bist-100 endeksi günün genelinde 2.020 puan seviyesinde dalgalanan endeks seans sonuna doğru gelen alımlarla günü **%1,12** artışla **2.032,44** puandan kapattı.
- Tüketici güven endeksi Şubat ayında 71,2 oldu.

Piyasada Takip Edilecek Gelişmeler

TARİH	TÜRKİYE	AMERİKA	AVRUPA
21.02.2022	turist girişi	Tatil	Almanya ÜFE, Almanya ve Euro bölgesi imalat ve hizmet PMI'ları
22.02.2022	kapasite kullanım oranı, imalat güveni	CB tüketici güveni, üretim ve hizmet PMI	Almanya Ifo iş iklimi endeksi,
23.02.2022			Euro bölgesi TÜFE
24.02.2022		4. çeyrek büyüme, yeni konut satışları	
25.02.2022	ekonomik güven endeksi	dayanıklı mal siparişleri, askıdaki konut satışları, Michigan tüketici beklentileri	Almanya 4. çeyrek büyüme,

Savaş Olasılığı Borsalarda Satışların Devamına Neden Oluyor

Benchmark Tahvil Verimleri

	17.02.2022	18.02.2022	% Günlük Değişim	YORUM
2 Yıl Vadeli Benchmark TL tahvil	21,07%	20,74%	-1,57%	İki yıllık tahvil faizleri 33 baz puan düşerek %20,74 seviyesinden, 10 yıllık tahvil faizleri ise 11 baz puan düşerek günü %21,87 seviyesinden tamamladı.
5 Yıl Vadeli Benchmark TL tahvil	23,24%	23,32%	0,34%	
10 Yıl Vadeli Benchmark TL tahvil	21,98%	21,87%	-0,50%	

CDS ve Eurobond Piyasası

	17.02.2022	18.02.2022	% Günlük Değişim	YORUM
5 Yıl Turkey USD Eurobond-05.02.2025	102,13	102,35	0,21%	• Türkiye'nin 5 yıllık kredi temerrüt takası primi (CDS), 532/538 seviyesinde işlem gördü.
5 Yıl Turkey EUR Eurobond 31.03.2025	100,06	100,10	0,04%	

Finansal Enstrümanlar ve Değişimleri

	Günlük Değişim			Haftalık Değişim		Yılbaşından Bugüne Değişim		Yıllık Değişim	
	KAPANIŞ	PİYASA	% Günlük Değişim	14.02.2022	Değişim	31.12.2021	Değişim	21.02.2021	Değişim
USD/TRY	13,6565	13,6145	-0,31%	13,5118	0,76%	13,4029	1,58%	6,9763	95,15%
EUR/TRY	15,4654	15,4759	0,07%	15,3293	0,96%	15,1056	2,45%	8,4417	83,33%
SEPET DEĞERİ	14,5610	14,5452	-0,11%	14,4206	0,86%	14,2543	2,04%	7,7090	88,68%
EUR/USD	1,1323	1,1364	0,36%	1,1348	0,14%	1,1376	-0,10%	1,2118	-6,22%
GBP/USD	1,3589	1,3621	0,24%	1,3550	0,52%	1,3533	0,65%	1,4020	-2,85%
TCMB POLİTİKA FAİZ ORANI	14,00%	14,00%	0,00%	14,00%	0,00%	17,00%	-3,00%	15,00%	-1,00%
2 Yıl Vadeli Benchmark TL tahvil	21,07%	20,74%	-1,57%	21,28%	-0,54%	24,13%	-3,39%	14,46%	6,28%
10 Yıl Vadeli Benchmark TL tahvil	21,98%	21,87%	-0,50%	21,57%	0,30%	24,13%	-2,26%	14,46%	7,41%
5Y TURKEY CDS	534,00	538,00	0,75%	528,00	1,89%	568,00	-5,28%	286,95	87,49%
VIX Volatilite Endeksi	28,11	27,75	-1,28%	28,33	-0,58	17,22	10,53	22,05	5,70

	0,25%	0,25%	0,00%	Merkez Bankaları Toplantı Tarihleri	
	1,93%	1,93%	0,00%	Merkez Bankası - Ülke	Toplantı Tarihi
USD FED FAİZ ORANI					
10 YIL VADELİ Amerikan tahvili					
EUR ECB FAİZ ORANI	-0,50%	-0,50%	0,00%	FED - ABD	16.03.2022
10 YIL VADELİ ALMAN tahvili	0,02%	0,00%	-86,67%	ECB - Euro Bölgesi	10.03.2022
GBP BOE FAİZ ORANI	0,50%	0,50%	0,00%	BOJ - Japonya	17.03.2022
10 YIL VADELİ İNGİLTERE tahvili	1,46%	1,38%	-5,74%	BOE - Birleşik Krallık	17.03.2022
ONS ALTIN	1897,43	1891,14	-0,33%	TCMB - Türkiye	17.03.2022
BRENT	92,15	91,11	-1,13%		

Burada yer alan yatırım bilgi, yorum ve tavsiyeleri yatırım danışmanlığı kapsamında değildir. Yatırım danışmanlığı hizmeti, yetkili kuruluşlar tarafından kişilerin risk ve getiri tercihleri dikkate alınarak kişiye özel sunulmaktadır. Burada yer alan bilgi, yorum ve tavsiyeler ise genel niteliktedir. Bu nedenle, sadece burada yer alan bilgilere, yorum ve tavsiyelere dayanılarak yatırım kararı verilmesi beklentilerinize uygun sonuçlar doğurmayabilir. Bu rapordaki bilgi ve fikirler, Turkish Bank A.Ş ve Turkish Yatırım Menkul Değerler A.Ş. tarafından güvenilir olduğuna inanılan kaynaklardan derlenerek bilgi amaçlı hazırlanmıştır. Turkish Bank A.Ş ve Turkish Yatırım Menkul Değerler A.Ş. bu bilgilerin doğruluğu, tamlığı veya bütünlüğü konusunda bir garanti vermez. Analistler, görüş ve tahminlerini haber vermeksizin her zaman değiştirme hakkına sahiptirler. Bu rapor sadece bilgi vermek amacıyla hazırlanmıştır. Turkish Bank A.Ş ve Turkish Yatırım Menkul Değerler A.Ş. , personeli ve danışmanları, bu rapordaki bilgilerin eksik ve/veya hatalı olması veya sair sebeple hiçbir şart altında sorumlu tutulamaz. Turkish Bank A.Ş ve Turkish Yatırım Menkul Değerler A.Ş. bu raporda yer alan bilgi, yorum ve tavsiyeler tahtında herhangi bir taahhüdü tazammun etmemektedir.