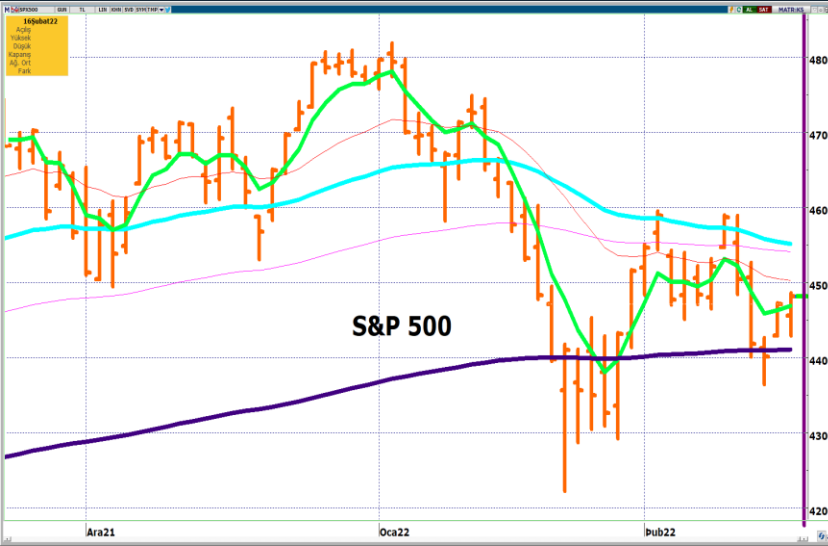


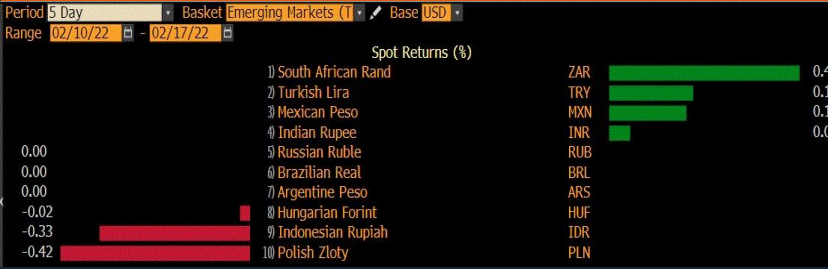
FED Tutanaklarındaki Güvercin Söylem Altın Fiyatlarını Yükseltti

Yurt Dışı Piyasalar

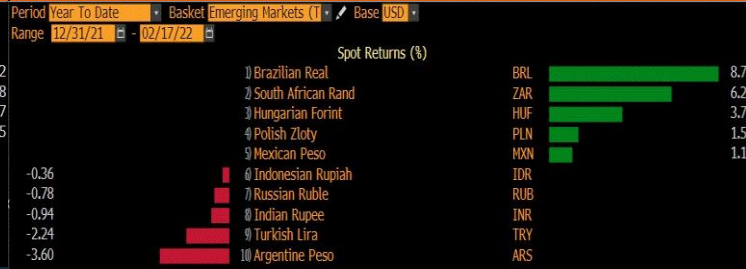


- Açıklanan FED tutanaklarında güvercin söylemler endekslerde yön konusunda kararsız hareketlere neden oldu. Dow Jones -%0,16, Nasdaq -%0,11 düşerken S&P 500 %0,09 oranında yükseldi. Amerikan vadeli endeksleri sabah saatlerinde satıcı bir seyir izlerken, Asya borsalarında karışık bir seyir hakim. ABD 10 yıllık tahvil faizleri hafif gerileyerek **%2,0420**'den kapandı.
- İngiltere TÜFE yıllık %5,4 beklentiye karşılık %5,5 ve ÜFE yıllık %9,1 beklentiye karşılık %9,9 olarak gerçekleşti. Amerika'da perakende satışlar Ocak ayında %2,0 beklentiye karşılık %3,8, sanayi üretimi %0,4 beklentiye karşılık %1,4 ve imalat üretimi %0,3 beklentiye karşılık %0,2 olarak gerçekleşti.
- Dolar endeksi FED tutanaklarının Mart'ta yapılacak faiz artırımı oranı konusunda net bir işaret vermemesi üzerine düşüşünü sürdürerek günü **95,70**'den kapattı. EUR/USD paritesi artarak **1,1382**'den kapandı.
- Ons altın, Rusya-Ukrayna gerginliğinde çelişkili haberlerin gelmesi ve FED'in güvercin söylemiyle artarak günü **1.872** dolardan kapattı.
- Brent petrol fiyatları düşerek günü **90,28** dolardan kapattı.

Son 5 gün



Yılbaşından Bugüne



Yurt İçi Piyasalar



- Amerikan Doları günü **13,5949** TL'den kapattı.
- Bist-100 endeksi günün genelinde alış ağırlıklı bir seyir izledi, fakat 2.055 puanın üzerine çıkamayınca satış baskısıyla karşılaştı ve günü **%0,16** artışla **2.041,43** puandan kapattı.
- Bugün piyasalar Merkez Bankası faiz kararına odaklanacak.

Piyasada Takip Edilecek Gelişmeler

TARİH	TÜRKİYE	AMERİKA	AVRUPA
17.02.2022	Merkez Bankası faiz kararı	inşaat izinleri, Philadelphia FED imalat endeksi,	
18.02.2022	tüketici güveni	mevcut ev satışları	İngiltere perakende satışlar
21.02.2022	turist girişi	Tatil	Almanya ÜFE, Almanya ve Euro bölgesi imalat ve hizmet PMI'ları
22.02.2022	kapasite kullanım oranı, imalat güveni	CB tüketici güveni, üretim ve hizmet PMI	Almanya Ifo iş iklimi endeksi,
23.02.2022			Euro bölgesi TÜFE

FED Tutanaklarındaki Güvercin Söylem Altın Fiyatlarını Yükseltti

Benchmark Tahvil Verimleri

	15.02.2022	16.02.2022	% Günlük Değişim	YORUM
2 Yıl Vadeli Benchmark TL tahvil	21,03%	21,08%	0,24%	İki yıllık tahvil faizleri 5 baz puan artarak %21,08 seviyesinden, 10 yıllık tahvil faizleri ise 7 baz puan artarak günü %21,98 seviyesinden tamamladı.
5 Yıl Vadeli Benchmark TL tahvil	23,31%	23,24%	-0,30%	
10 Yıl Vadeli Benchmark TL tahvil	21,91%	21,98%	0,32%	

CDS ve Eurobond Piyasası

	15.02.2022	16.02.2022	% Günlük Değişim	YORUM
5 Yıl Turkey USD Eurobond-05.02.2025	102,70	102,97	0,26%	• Türkiye'nin 5 yıllık kredi temerrüt takası primi (CDS), 520/526 seviyesinde işlem gördü.
5 Yıl Turkey EUR Eurobond 31.03.2025	99,90	100,08	0,18%	

Finansal Enstrümanlar ve Değişimleri

	Günlük Değişim			Haftalık Değişim		Yılbaşından Bugüne Değişim		Yıllık Değişim	
	KAPANIŞ	PİYASA	% Günlük Değişim	10.02.2022	Değişim	31.12.2021	Değişim	17.02.2021	Değişim
USD/TRY	13,5949	13,5942	-0,01%	13,5415	0,39%	13,4029	1,43%	6,9948	94,35%
EUR/TRY	15,4819	15,4363	-0,29%	15,4804	-0,28%	15,1056	2,19%	8,4720	82,20%
SEPET DEĞERİ	14,5384	14,5153	-0,16%	14,5109	0,03%	14,2543	1,83%	7,7334	87,70%
EUR/USD	1,1382	1,1353	-0,25%	1,1425	-0,63%	1,1376	-0,20%	1,2111	-6,26%
GBP/USD	1,3593	1,3580	-0,10%	1,3537	0,32%	1,3533	0,35%	1,3908	-2,36%
TCMB POLİTİKA FAİZ ORANI	14,00%	14,00%	0,00%	14,00%	0,00%	17,00%	-3,00%	15,00%	-1,00%
2 Yıl Vadeli Benchmark TL tahvil	21,03%	21,08%	0,24%	21,21%	-0,13%	24,13%	-3,05%	14,47%	6,61%
10 Yıl Vadeli Benchmark TL tahvil	21,91%	21,98%	0,32%	22,14%	-0,16%	24,13%	-2,15%	14,47%	7,51%
5Y TURKEY CDS	522,00	526,00	0,77%	540,00	-2,59%	568,00	-7,39%	286,85	83,37%
VIX Volatilite Endeksi	25,70	24,90	-3,11%	23,91	0,99	17,22	7,68	21,5	3,40

	0,25%	0,25%	0,00%	Merkez Bankaları Toplantı Tarihleri	
	2,04%	1,99%	-2,69%	Merkez Bankası - Ülke	Toplantı Tarihi
USD FED FAİZ ORANI				FED - ABD	16.03.2022
10 YIL VADELİ Amerikan tahvili				ECB - Euro Bölgesi	10.03.2022
EUR ECB FAİZ ORANI				BOJ - Japonya	17.03.2022
10 YIL VADELİ ALMAN tahvili				BOE - Birleşik Krallık	17.03.2022
GBP BOE FAİZ ORANI				TCMB - Türkiye	17.02.2022
10 YIL VADELİ İNGİLTERE tahvili					
ONS ALTIN	1872,49	1876,28	0,20%		
BRENT	90,28	91,48	1,32%		

Burada yer alan yatırım bilgi, yorum ve tavsiyeleri yatırım danışmanlığı kapsamında değildir. Yatırım danışmanlığı hizmeti, yetkili kuruluşlar tarafından kişilerin risk ve getiri tercihleri dikkate alınarak kişiye özel sunulmaktadır. Burada yer alan bilgi, yorum ve tavsiyeler ise genel niteliktedir. Bu nedenle, sadece burada yer alan bilgilere, yorum ve tavsiyelere dayanılarak yatırım kararı verilmesi beklentilerinize uygun sonuçlar doğurmayabilir. Bu rapordaki bilgi ve fikirler, Turkish Bank A.Ş ve Turkish Yatırım Menkul Değerler A.Ş. tarafından güvenilir olduğuna inanılan kaynaklardan derlenerek bilgi amaçlı hazırlanmıştır. Turkish Bank A.Ş ve Turkish Yatırım Menkul Değerler A.Ş. bu bilgilerin doğruluğu, tamlığı veya bütünlüğü konusunda bir garanti vermez. Analistler, görüş ve tahminlerini haber vermeksizin her zaman değiştirme hakkına sahiptirler. Bu rapor sadece bilgi vermek amacıyla hazırlanmıştır. Turkish Bank A.Ş ve Turkish Yatırım Menkul Değerler A.Ş. , personeli ve danışmanları, bu rapordaki bilgilerin eksik ve/veya hatalı olması veya sair sebeple hiçbir şart altında sorumlu tutulamaz. Turkish Bank A.Ş ve Turkish Yatırım Menkul Değerler A.Ş. bu raporda yer alan bilgi, yorum ve tavsiyeler tahtında herhangi bir taahhüdü tazammun etmemektedir.