

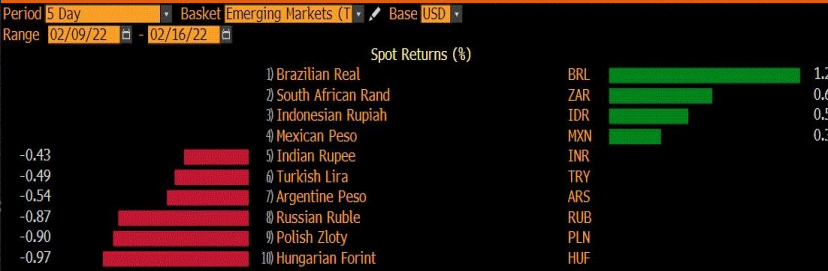
Jeopolitik Tansiyon Düşünce Risk İştahı Arttı

Yurt Dışı Piyasalar

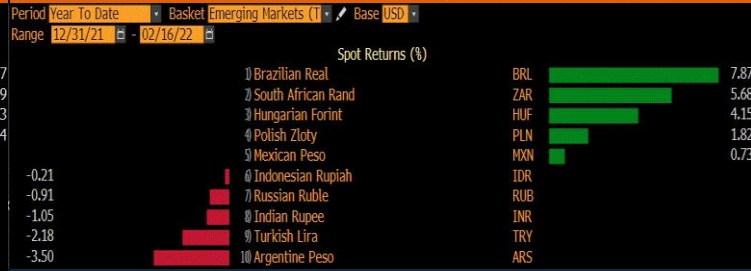


- Ukrayna sınırındaki Rus askerlerinin bir kısmının geri çekilmesi ve diplomatik görüşmelerin sürdürülmesi kararıyla borsalar hızla toparlandı. Dow Jones %1,22, S&P 500 %1,58, Nasdaq %2,53 oranında yükseldi. Amerikan vadeli endeksleri sabah saatlerinde hafif satıcılı bir seyir izlerken, Asya borsalarında alıcılar hakim. ABD 10 yıllık tahvil faizleri yükselerek **%2,0490**'dan kapandı.
- Savaş riski şimdilik azaldı, bu durum piyasaları rahatlatacaktır ama yüksek enflasyon, faizlerin artırılması ve bilanço küçültmesi gibi ekonomik gerçekler önümüzdeki günlerde volatilitenin yüksek seyrini sürdürmesine neden olacaktır.
- İngiltere işsizlik değişim 28 bin düşüş beklentisine karşılık 31,9 bin düşüş gerçekleşti. Almanya ZEW ekonomik hissiyatı 55 beklentiye karşılık 54,3 gerçekleşti. Euro bölgesi 4. çeyrek büyüme yıllık %4,6 ile beklenti dahilinde gerçekleşti. Amerika'da ÜFE Ocak ayında %0,5 beklentiye karşılık %1 ve yıllık %9,1 beklentiye karşılık %9,7; çeyrek ÜFE yıllık %7,9 beklentiye karşılık %8,3 olarak gerçekleşti.
- Dolar endeksi düşerek günü **95,99**'dan kapattı. EUR/USD paritesi artarak **1,1358**'den kapandı.
- Ons altın, Rusya-Ukrayna geriliminin yumuşamasıyla gerileyerek günü **1.853** dolardan kapattı.
- Brent petrol fiyatları düşerek günü **91,73** dolardan kapattı.

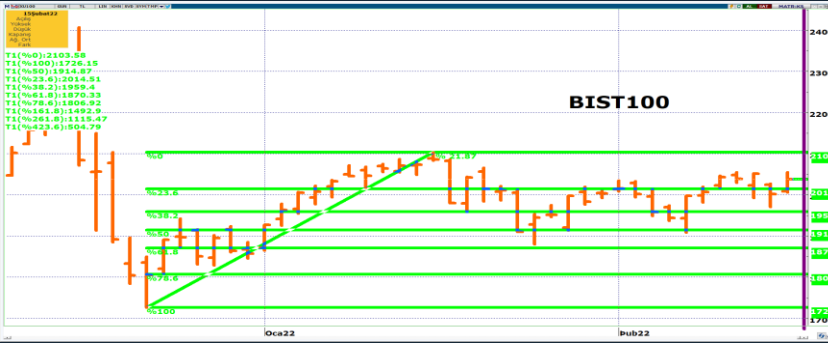
Son 5 gün



Yılbaşından Bugüne



Yurt İçi Piyasalar



- Amerikan Doları günü **13,5967** TL'den kapattı.
- Bist-100 endeksi günün ilk yarısında alışı ağırlıklı bir seyir izleyerek 2.055 puana kadar yükseldikten sonra satış baskısıyla karşılaştı ve günü **%1,81** artışla **2.038,16** puandan kapattı.
- Bütçe dengesi Ocak'ta 30 milyar TL fazla verdi. Faiz dışı denge 44,3 milyar TL fazla gerçekleşti.

Piyasada Takip Edilecek Gelişmeler

TARİH	TÜRKİYE	AMERİKA	AVRUPA
16.02.2022		perakende satışlar, sanayi ve imalat üretimi	İngiltere TÜFE ve ÜFE,
17.02.2022	Merkez Bankası faiz kararı	inşaat izinleri, Philadelphia FED imalat endeksi,	
18.02.2022	tüketici güveni	mevcut ev satışları	İngiltere perakende satışlar
21.02.2022	turist girişi	Tatil	Almanya ÜFE, Almanya ve Euro bölgesi imalat ve hizmet PMI'ları
22.02.2022	kapasite kullanım oranı, imalat güveni	CB tüketici güveni, üretim ve hizmet PMI	Almanya Ifo iş iklimi endeksi,

Jeopolitik Tansiyon Düşünce Risk İştahı Arttı

Benchmark Tahvil Verimleri

	14.02.2022	15.02.2022	% Günlük Değişim	YORUM
2 Yıl Vadeli Benchmark TL tahvil	21,18%	21,03%	-0,71%	İki yıllık tahvil faizleri 15 baz puan düşerek %21,03 seviyesinden, 10 yıllık tahvil faizleri ise 8 baz puan düşerek günü %21,91 seviyesinden tamamladı.
5 Yıl Vadeli Benchmark TL tahvil	23,30%	23,31%	0,04%	
10 Yıl Vadeli Benchmark TL tahvil	21,99%	21,91%	-0,36%	

CDS ve Eurobond Piyasası

	14.02.2022	15.02.2022	% Günlük Değişim	YORUM
5 Yıl Turkey USD Eurobond-05.02.2025	102,85	102,70	-0,15%	• Türkiye'nin 5 yıllık kredi temerrüt takası primi (CDS), 515/522 seviyesinde işlem gördü.
5 Yıl Turkey EUR Eurobond 31.03.2025	99,97	99,90	-0,06%	

Finansal Enstrümanlar ve Değişimleri

	Günlük Değişim			Haftalık Değişim		Yılbaşından Bugüne Değişim		Yıllık Değişim	
	KAPANIŞ	PİYASA	% Günlük Değişim	9.02.2022	Değişim	31.12.2021	Değişim	16.02.2021	Değişim
USD/TRY	13,5967	13,6071	0,08%	13,5641	0,32%	13,4029	1,52%	6,9643	95,38%
EUR/TRY	15,4501	15,4498	0,00%	15,4959	-0,30%	15,1056	2,28%	8,4522	82,79%
SEPET DEĞERİ	14,5234	14,5285	0,04%	14,5300	-0,01%	14,2543	1,92%	7,7083	88,48%
EUR/USD	1,1358	1,1356	-0,02%	1,1419	-0,55%	1,1376	-0,18%	1,2131	-6,39%
GBP/USD	1,3537	1,3551	0,11%	1,3551	0,01%	1,3533	0,14%	1,3906	-2,55%
TCMB POLİTİKA FAİZ ORANI	14,00%	14,00%	0,00%	14,00%	0,00%	17,00%	-3,00%	15,00%	-1,00%
2 Yıl Vadeli Benchmark TL tahvil	21,18%	21,03%	-0,71%	21,16%	-0,13%	24,13%	-3,10%	14,51%	6,52%
10 Yıl Vadeli Benchmark TL tahvil	21,99%	21,91%	-0,36%	22,76%	-0,85%	24,13%	-2,22%	14,51%	7,40%
5Y TURKEY CDS	528,00	522,00	-1,14%	540,00	-3,33%	568,00	-8,10%	286,00	82,52%
VIX Volatilite Endeksi	28,33	25,70	-9,28%	19,96	5,74	17,22	8,48	25,93	-0,23

				Merkez Bankaları Toplantı Tarihleri		AÇIK YATIRIM
				Merkez Bankası - Ülke	Toplantı Tarihi	
USD FED FAİZ ORANI	0,25%	0,25%	0,00%	FED - ABD	16.03.2022	
10 YIL VADELİ Amerikan tahvili	2,05%	2,04%	-0,39%	ECB - Euro Bölgesi	10.03.2022	
EUR ECB FAİZ ORANI	-0,50%	-0,50%	0,00%	BOJ - Japonya	17.03.2022	
10 YIL VADELİ ALMAN tahvili	0,02%	0,00%	-86,67%	BOE - Birleşik Krallık	17.03.2022	
GBP BOE FAİZ ORANI	0,50%	0,50%	0,00%	TCMB - Türkiye	17.02.2022	
10 YIL VADELİ İNGİLTERE tahvili	1,58%	1,59%	0,51%			
ONS ALTIN	1853,44	1853,85	0,02%			
BRENT	91,73	91,59	-0,15%			

Burada yer alan yatırım bilgi, yorum ve tavsiyeleri yatırım danışmanlığı kapsamında değildir. Yatırım danışmanlığı hizmeti, yetkili kuruluşlar tarafından kişilerin risk ve getiri tercihleri dikkate alınarak kişiye özel sunulmaktadır. Burada yer alan bilgi, yorum ve tavsiyeler ise genel niteliktedir. Bu nedenle, sadece burada yer alan bilgilere, yorum ve tavsiyelere dayanılarak yatırım kararı verilmesi beklentilerinize uygun sonuçlar doğurmayabilir. Bu rapordaki bilgi ve fikirler, Turkish Bank A.Ş ve Turkish Yatırım Menkul Değerler A.Ş. tarafından güvenilir olduğuna inanılan kaynaklardan derlenerek bilgi amaçlı hazırlanmıştır. Turkish Bank A.Ş ve Turkish Yatırım Menkul Değerler A.Ş. bu bilgilerin doğruluğu, tamlığı veya bütünlüğü konusunda bir garanti vermez. Analistler, görüş ve tahminlerini haber vermeksizin her zaman değiştirme hakkına sahiptirler. Bu rapor sadece bilgi vermek amacıyla hazırlanmıştır. Turkish Bank A.Ş ve Turkish Yatırım Menkul Değerler A.Ş. , personeli ve danışmanları, bu rapordaki bilgilerin eksik ve/veya hatalı olması veya sair sebeple hiçbir şart altında sorumlu tutulamaz. Turkish Bank A.Ş ve Turkish Yatırım Menkul Değerler A.Ş. bu raporda yer alan bilgi, yorum ve tavsiyeler tahtında herhangi bir taahhüdü tazammun etmemektedir.