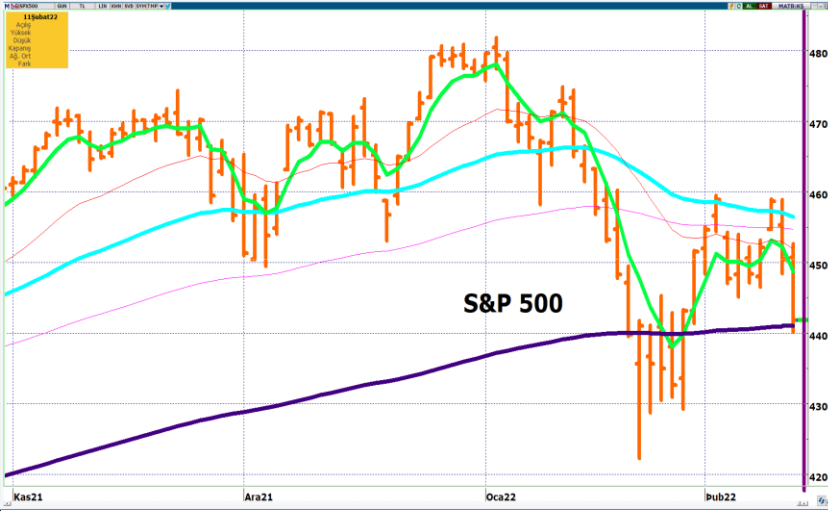


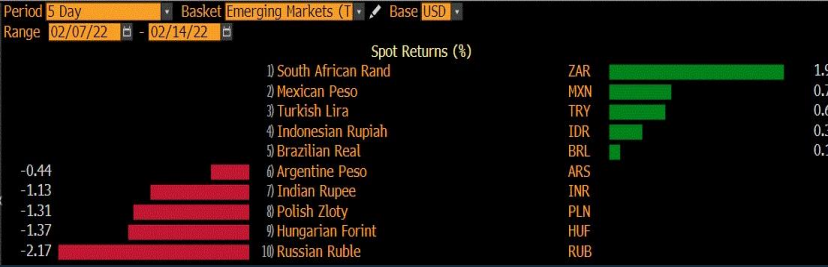
Rusya-Ukrayna Krizindeki Tırmanma Borsaları Düşürdü

Yurt Dışı Piyasalar

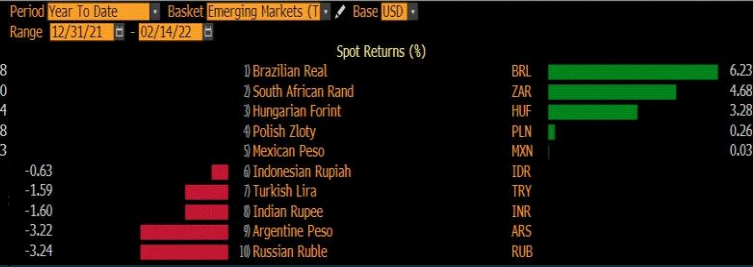


- Amerikan piyasalarında Rusya-Ukrayna gerginliği satışları hızlandırdı. Dow Jones -%1,43, S&P 500 -%1,90, Nasdaq -%2,78 oranında düştü. Amerikan vadeli endeksleri sabah saatlerinde hafif alıcılı bir seyir izlerken, Asya borsaları %1'in üzerinde gerilemiş durumda. ABD 10 yıllık tahvil faizleri gerileyerek %1,9430'dan kapandı.
- İngiltere 4. çeyrek büyüme yıllık %6,4 beklentiye karşılık %6,5, imalat üretimi %0,1 beklentiye karşılık %0,2 ve sanayi üretimi %0,1 beklentiye karşılık %0,3 olarak gerçekleşti. Almanya TÜFE %0,4 ile beklenti dahilinde gerçekleşti. Amerika'da Michigan tüketici beklentileri gerileyerek 57,4 oldu.
- Dolar endeksi yükselişini sürdürerek günü 96,03'den kapattı. EUR/USD paritesi düşerek 1,1348'den kapandı.
- Ons altın, Rusya-Ukrayna gerginliğinin bir çatışmaya dönüşmesi olasılığı arttığı için yükselerek günü 1.859 dolardan kapattı.
- Brent petrol fiyatları Rusya-Ukrayna gerginliğinin artması nedeniyle günü 93,90 dolardan kapattı.

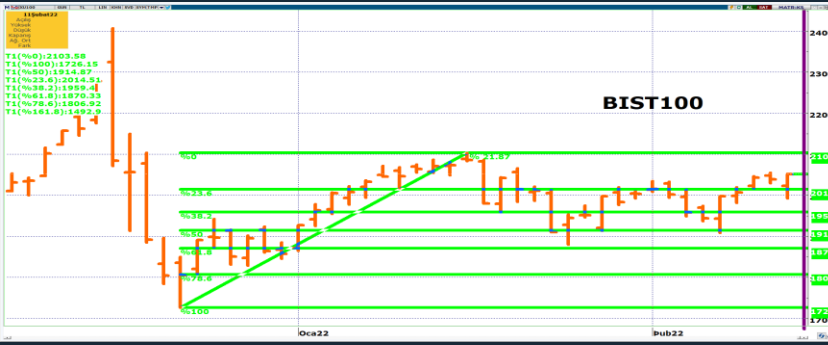
Son 5 gün



Yılbaşından Bugüne



Yurt İçi Piyasalar



- Amerikan Doları günü 13,5118 TL'den kapattı.
- Bist-100 endeksi günün ilk yarısında satış ağırlıklı bir seyirle 1.992 puana kadar gerileyen endeks sonrasında toparlanarak yükseldi ve günü %0,61 artışla 2.051,05 puandan kapattı.
- Sanayi üretimi Aralık ayında yıllık %11,2 beklentiye karşılık %14,4 oldu. Perakende satışlar Aralık ayında bir önceki aya göre %2,7 geriledi. Cari hesap Aralık ayında 3,8 milyar dolar ve 2021 yılının tamamında 14,8 milyar dolar açık verdi.

Piyasada Takip Edilecek Gelişmeler

TARİH	TÜRKİYE	AMERİKA	AVRUPA
14.02.2022			Euro bölgesi sanayi üretimi
15.02.2022	Bütçe dengesi	ÜFE, çekirdek ÜFE	İngiltere işsizlik değişim, Almanya ZEW ekonomik hissiyatı, Euro bölgesi 4. çeyrek büyüme
16.02.2022		perakende satışlar, sanayi ve imalat üretimi	İngiltere TÜFE ve ÜFE,
17.02.2022	Merkez Bankası faiz kararı	inşaat izinleri, Philadelphia FED imalat endeksi,	
18.02.2022	tüketici güveni	mevcut ev satışları	İngiltere perakende satışlar

Rusya-Ukrayna Krizindeki Tırmanma Borsaları Düşürdü

Benchmark Tahvil Verimleri

	10.02.2022	11.02.2022	% Günlük Değişim	YORUM
2 Yıl Vadeli Benchmark TL tahvil	20,68%	20,86%	0,87%	İki yıllık tahvil faizleri 18 baz puan artarak %20,86 seviyesinden, 10 yıllık tahvil faizleri ise 4 baz puan artarak günü %21,91 seviyesinden tamamladı.
5 Yıl Vadeli Benchmark TL tahvil	23,19%	23,18%	-0,04%	
10 Yıl Vadeli Benchmark TL tahvil	21,87%	21,91%	0,18%	

CDS ve Eurobond Piyasası

	10.02.2022	11.02.2022	% Günlük Değişim	YORUM
5 Yıl Turkey USD Eurobond-05.02.2025	103,42	103,36	-0,06%	• Türkiye'nin 5 yıllık kredi temerrüt takası primi (CDS), 508/514 seviyesinde işlem gördü.
5 Yıl Turkey EUR Eurobond 31.03.2025	100,26	100,17	-0,09%	

Finansal Enstrümanlar ve Değişimleri

	Günlük Değişim			Haftalık Değişim		Yılbaşından Bugüne Değişim		Yıllık Değişim	
	KAPANIŞ	PİYASA	% Günlük Değişim	7.02.2022	Değişim	31.12.2021	Değişim	14.02.2021	Değişim
USD/TRY	13,5118	13,5144	0,02%	13,5625	-0,35%	13,4029	0,83%	7,0380	92,02%
EUR/TRY	15,3293	15,3423	0,08%	15,5347	-1,24%	15,1056	1,57%	8,5266	79,93%
SEPET DEĞERİ	14,4206	14,4283	0,05%	14,5486	-0,83%	14,2543	1,22%	7,7823	85,40%
EUR/USD	1,1348	1,1348	0,00%	1,1464	-1,01%	1,1376	-0,24%	1,2119	-6,36%
GBP/USD	1,3550	1,3541	-0,07%	1,3554	-0,10%	1,3533	0,06%	1,3851	-2,24%
TCMB POLİTİKA FAİZ ORANI	14,00%	14,00%	0,00%	14,00%	0,00%	17,00%	-3,00%	15,00%	-1,00%
2 Yıl Vadeli Benchmark TL tahvil	20,68%	20,86%	0,87%	21,28%	-0,42%	24,13%	-3,27%	14,46%	6,40%
10 Yıl Vadeli Benchmark TL tahvil	21,87%	21,91%	0,18%	23,06%	-1,15%	24,13%	-2,22%	14,46%	7,45%
5Y TURKEY CDS	511,00	514,00	0,59%	547,00	-6,03%	568,00	-9,51%	289,00	77,85%
VIX Volatilite Endeksi	23,91	27,36	14,43%	22,86	4,50	17,22	10,14	25,88	1,48

				Merkez Bankaları Toplantı Tarihleri		AÇIK YATIRIM
				Merkez Bankası - Ülke	Toplantı Tarihi	
USD FED FAİZ ORANI	0,25%	0,25%	0,00%	FED - ABD	16.03.2022	
10 YIL VADELİ Amerikan tahvili	1,94%	1,95%	0,57%	ECB - Euro Bölgesi	10.03.2022	
EUR ECB FAİZ ORANI	-0,50%	-0,50%	0,00%	BOJ - Japonya	17.03.2022	
10 YIL VADELİ ALMAN tahvili	0,02%	0,00%	-86,67%	BOE - Birleşik Krallık	17.03.2022	
GBP BOE FAİZ ORANI	0,50%	0,50%	0,00%	TCMB - Türkiye	17.02.2022	
10 YIL VADELİ İNGİLTERE tahvili	1,53%	1,55%	1,40%			
ONS ALTIN	1859,35	1853,31	-0,32%			
BRENT	93,90	94,24	0,36%			

Burada yer alan yatırım bilgi, yorum ve tavsiyeleri yatırım danışmanlığı kapsamında değildir. Yatırım danışmanlığı hizmeti, yetkili kuruluşlar tarafından kişilerin risk ve getiri tercihleri dikkate alınarak kişiye özel sunulmaktadır. Burada yer alan bilgi, yorum ve tavsiyeler ise genel niteliktedir. Bu nedenle, sadece burada yer alan bilgilere, yorum ve tavsiyelere dayanılarak yatırım kararı verilmesi beklentilerinize uygun sonuçlar doğurmayabilir. Bu rapordaki bilgi ve fikirler, Turkish Bank A.Ş ve Turkish Yatırım Menkul Değerler A.Ş. tarafından güvenilir olduğuna inanılan kaynaklardan derlenerek bilgi amaçlı hazırlanmıştır. Turkish Bank A.Ş ve Turkish Yatırım Menkul Değerler A.Ş. bu bilgilerin doğruluğu, tamlığı veya bütünlüğü konusunda bir garanti vermez. Analistler, görüş ve tahminlerini haber vermeksizin her zaman değiştirme hakkına sahiptirler. Bu rapor sadece bilgi vermek amacıyla hazırlanmıştır. Turkish Bank A.Ş ve Turkish Yatırım Menkul Değerler A.Ş. , personeli ve danışmanları, bu rapordaki bilgilerin eksik ve/veya hatalı olması veya sair sebeple hiçbir şart altında sorumlu tutulamaz. Turkish Bank A.Ş ve Turkish Yatırım Menkul Değerler A.Ş. bu raporda yer alan bilgi, yorum ve tavsiyeler tahtında herhangi bir taahhüdü tazammun etmemektedir.