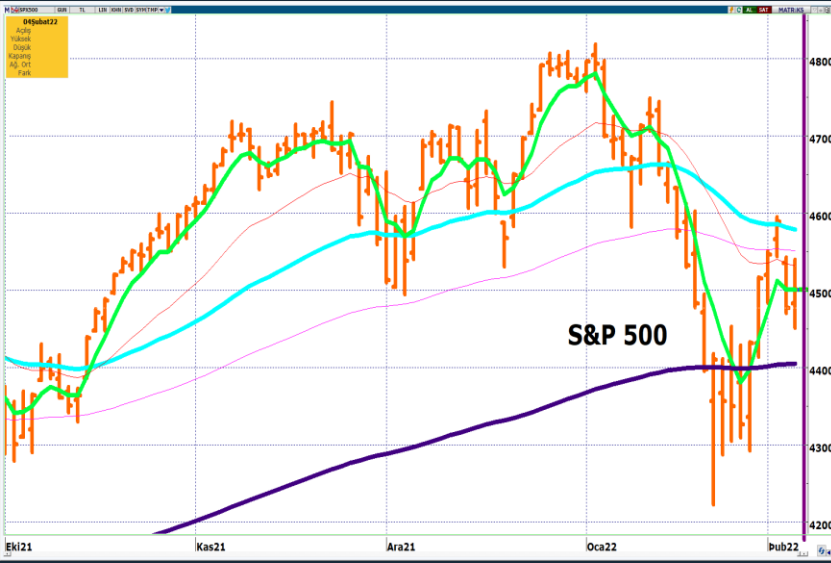


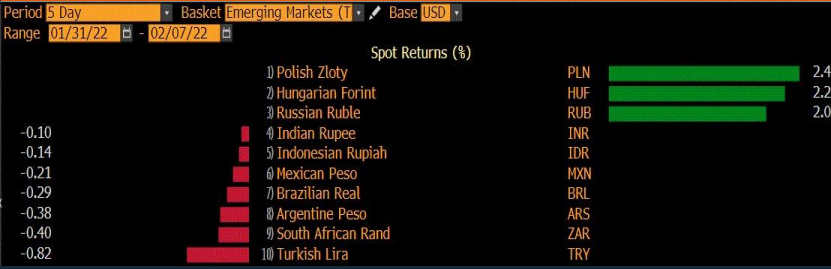
Amerika'da Tarım Dışı İstihdam Verisi Beklenenden İyi Geldi

Yurt Dışı Piyasalar

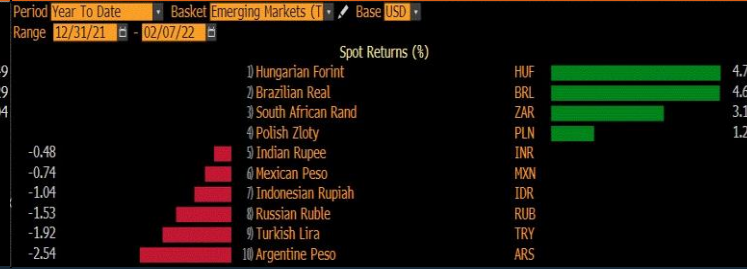


- Amerikan piyasaları beklentinin oldukça üzerinde gelen tarım dışı istihdam verisi FED'in daha şahin bir politika izleyebileceği beklentilerini artırdı. Dow Jones -%0,06 oranında düşerken, S&P 500 %0,52, Nasdaq %1,58 oranında arttı. Amerikan vadeli endeksleri hafif artıda ve Asya borsaları satıcı bir seyir izliyor. ABD 10 yıllık tahvil faizleri artarak **%1,9300**'den kapandı.
- İngiltere inşaat PMI 54,3 beklentiye karşılık 56,3, Almanya fabrika siparişleri %0,5 beklentiye karşılık %2,8 ile olumlu geldi. Amerika'da tarım dışı istihdam 150 bin beklentiye karşılık 467 bin ile olumlu gelirken, işsizlik oranı %3,9 beklentiye karşılık %4 olarak gerçekleşti.
- Dolar endeksindeki düşüş durdu ve günü **95,48**'den kapattı. EUR/USD paritesi artarak **1,1464**'den kapandı.
- Ons altın, ortalamalar civarında tutunarak günü **1.810** dolardan kapattı. 1.802 dolardaki 200 günlük hareketli ortalaması etrafında dalgalanmasına devam edebilir.
- Brent petrol fiyatları yükselmeye devam ediyor, kapanmaların olmaması, arzın artmaması ve Rusya-Ukrayna gerginliğinin sürmesi nedeniyle günü **92,25** dolardan kapattı.

Son 5 gün



Yılbaşından Bugüne



Yurt İçi Piyasalar



- Amerikan Doları günü **13,5625** TL'den kapattı.
- Bist-100 endeksi günün genelinde satıcı bir seyir izleyerek günü -**%0,72** düşüşle **1.943,81** puandan kapattı.

Piyasada Takip Edilecek Gelişmeler

TARİH	TÜRKİYE	AMERİKA	AVRUPA
7.02.2022			Almanya sanayi üretimi, ECB başkanı Lagarde'ın konuşması
8.02.2022		ticaret dengesi	
9.02.2022			Almanya ticaret dengesi
10.02.2022	işsizlik oranı	TÜFE, çekirdek TÜFE, işsizlik maaşı başvuruları,	
11.02.2022	perkakende satışlar, sanayi üretimi, cari hesap	FED para politikası raporu, Michigan tüketici beklentileri	İngiltere 4. çeyrek büyüme, imalat ve sanayi üretimi, Almanya TÜFE,

Amerika'da Tarım Dışı İstihdam Verisi Beklenenden İyi Geldi

Benchmark Tahvil Verimleri

	3.02.2022	4.02.2022	% Günlük Değişim	YORUM
2 Yıl Vadeli Benchmark TL tahvil	20,92%	20,75%	-0,81%	İki yıllık tahvil faizleri 17 baz puan düşerek %20,75 seviyesinden, 10 yıllık tahvil faizleri ise 23 baz puan düşerek günü %22,80 seviyesinden tamamladı.
5 Yıl Vadeli Benchmark TL tahvil	23,99%	23,82%	-0,71%	
10 Yıl Vadeli Benchmark TL tahvil	23,03%	22,80%	-1,00%	

CDS ve Eurobond Piyasası

	3.02.2022	4.02.2022	% Günlük Değişim	YORUM
5 Yıl Turkey USD Eurobond-05.02.2025	103,36	102,37	-0,97%	• Türkiye'nin 5 yıllık kredi temerrüt takası primi (CDS), 542/548 seviyesinde işlem gördü.
5 Yıl Turkey EUR Eurobond 31.03.2025	100,73	100,42	-0,30%	

Finansal Enstrümanlar ve Değişimleri

	Günlük Değişim			Haftalık Değişim		Yılbaşından Bugüne Değişim		Yıllık Değişim	
	KAPANIŞ	PİYASA	% Günlük Değişim	31.01.2022	Değişim	31.12.2021	Değişim	7.02.2021	Değişim
USD/TRY	13,5625	13,5651	0,02%	13,5160	0,36%	13,4029	1,21%	7,0548	92,28%
EUR/TRY	15,5347	15,5067	-0,18%	15,0703	2,90%	15,1056	2,66%	8,5027	82,37%
SEPET DEĞERİ	14,5486	14,5359	-0,09%	14,2932	1,70%	14,2543	1,98%	7,7787	86,87%
EUR/USD	1,1464	1,1432	-0,28%	1,1148	2,55%	1,1376	0,49%	1,2050	-5,13%
GBP/USD	1,3554	1,3522	-0,23%	1,3397	0,93%	1,3533	-0,08%	1,3739	-1,58%
TCMB POLİTİKA FAİZ ORANI	14,00%	14,00%	0,00%	14,00%	0,00%	17,00%	-3,00%	15,00%	-1,00%
2 Yıl Vadeli Benchmark TL tahvil	20,92%	20,75%	-0,81%	23,23%	-2,48%	24,13%	-3,38%	14,39%	6,36%
10 Yıl Vadeli Benchmark TL tahvil	23,03%	22,80%	-1,00%	23,65%	-0,85%	24,13%	-1,33%	14,39%	8,41%
5Y TURKEY CDS	540,00	548,00	1,48%	538,00	1,86%	568,00	-3,52%	291,00	88,32%
VIX Volatilite Endeksi	24,35	23,22	-4,64%	24,83	-1,61	17,22	6,00	24,1	-0,88

	0,25%	0,25%	0,00%	Merkez Bankaları Toplantı Tarihleri	
	1,91%	1,90%	-0,58%	Merkez Bankası - Ülke	Toplantı Tarihi
USD FED FAİZ ORANI					
10 YIL VADELİ Amerikan tahvili					
EUR ECB FAİZ ORANI	-0,50%	-0,50%	0,00%	FED - ABD	16.03.2022
10 YIL VADELİ ALMAN tahvili	0,02%	0,00%	-86,67%	ECB - Euro Bölgesi	10.03.2022
GBP BOE FAİZ ORANI	0,50%	0,50%	0,00%	BOJ - Japonya	17.03.2022
10 YIL VADELİ İNGİLTERE tahvili	1,37%	1,14%	-16,89%	BOE - Birleşik Krallık	17.03.2022
ONS ALTIN	1807,99	1809,72	0,10%	TCMB - Türkiye	17.02.2022
BRENT	92,26	92,83	0,62%		

Burada yer alan yatırım bilgi, yorum ve tavsiyeleri yatırım danışmanlığı kapsamında değildir. Yatırım danışmanlığı hizmeti, yetkili kuruluşlar tarafından kişilerin risk ve getiri tercihleri dikkate alınarak kişiye özel sunulmaktadır. Burada yer alan bilgi, yorum ve tavsiyeler ise genel niteliktedir. Bu nedenle, sadece burada yer alan bilgilere, yorum ve tavsiyelere dayanılarak yatırım kararı verilmesi beklentilerinize uygun sonuçlar doğurmayabilir. Bu rapordaki bilgi ve fikirler, Turkish Bank A.Ş ve Turkish Yatırım Menkul Değerler A.Ş. tarafından güvenilir olduğuna inanılan kaynaklardan derlenerek bilgi amaçlı hazırlanmıştır. Turkish Bank A.Ş ve Turkish Yatırım Menkul Değerler A.Ş. bu bilgilerin doğruluğu, tamlığı veya bütünlüğü konusunda bir garanti vermez. Analistler, görüş ve tahminlerini haber vermeksizin her zaman değiştirme hakkına sahiptirler. Bu rapor sadece bilgi vermek amacıyla hazırlanmıştır. Turkish Bank A.Ş ve Turkish Yatırım Menkul Değerler A.Ş. , personeli ve danışmanları, bu rapordaki bilgilerin eksik ve/veya hatalı olması veya sair sebeple hiçbir şart altında sorumlu tutulamaz. Turkish Bank A.Ş ve Turkish Yatırım Menkul Değerler A.Ş. bu raporda yer alan bilgi, yorum ve tavsiyeler tahtında herhangi bir taahhüdü tazammun etmemektedir.