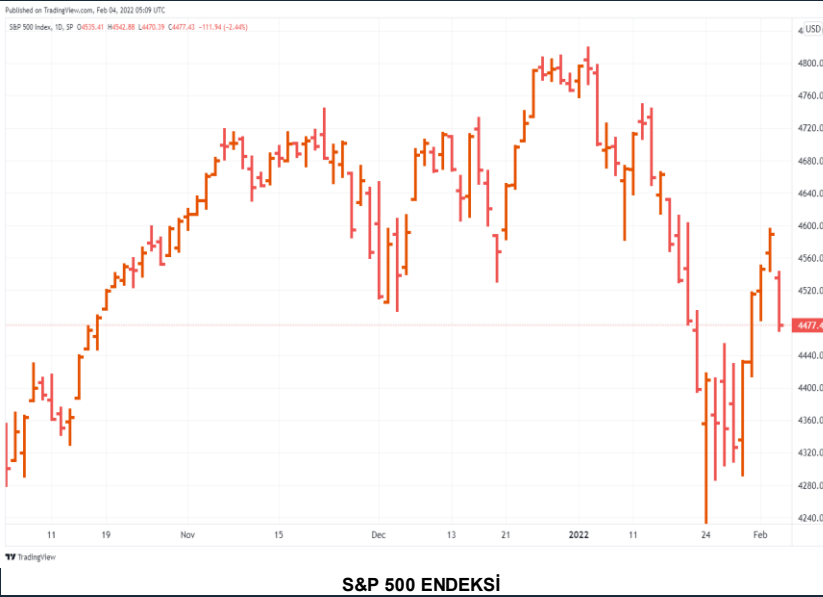


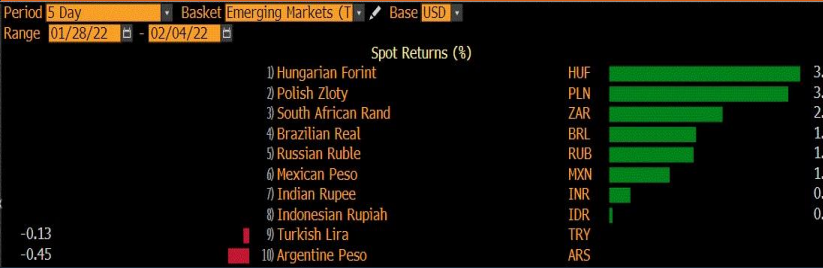
İngiltere Merkez Bankası Şahin Tutumunu Sürdürdü

Yurt Dışı Piyasalar

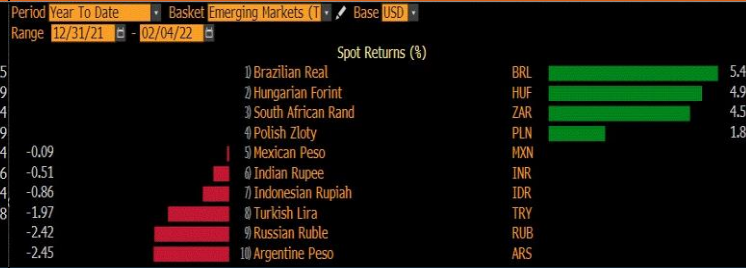


- Amerikan piyasaları olumsuz gelen bilanço rakamlarıyla satıcı bir seyir izledi. Dow Jones -%1,45, S&P 500 -%2,44, Nasdaq -%3,74 oranında düştü. Amerikan vadeli endeksleri ve Asya borsaları alıcılı bir seyir izliyor. ABD 10 yıllık tahvil faizleri artarak **%1,8320**'den kapandı.
- Almanya ve Euro bölgesi hizmet ve bileşik PMI rakamları beklentilerin çok az altında, İngiltere PMI rakamları ise beklentilerin üzerinde açıklandı. Amerika'da ISM imalat dışı PMI 59,5 beklentiye karşılık 59,9, hizmet PMI 50,9 beklentiye karşılık 51,2 olarak, işsizlik maaşı başvuruları 245 bin beklentiye karşılık 238 bin olarak gerçekleşti.
- İngiltere Merkez Bankası politika faizini 25 baz puan artışla **%0,50**'ye yükseltti. Avrupa Merkez Bankası ise faizi sabit tuttu.
- Dolar endeksindeki düşüş dün de sürdü ve günü **95,38**'den kapattı. EUR/USD paritesi artarak **1,1431**'den kapandı.
- Ons altın, satış baskısı yüksek ancak ortalamalar civarında tutunarak günü **1.805** dolardan kapattı. 1.802 dolardaki 200 günlük hareketli ortalaması etrafında dalgalanmasına devam edebilir.
- Brent petrol fiyatları kapanmalarının olmaması, arzın artmaması ve Rusya-Ukrayna gerginliğinin sürmesi nedeniyle yüksek seyrini devam ettirerek günü **90,50** dolardan kapattı.

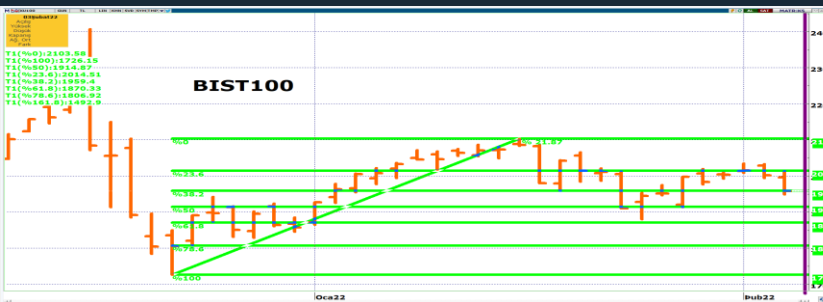
Son 5 gün



Yılbaşından Bugüne



Yurt İçi Piyasalar



- Amerikan Doları günü **13,5688** TL'den kapattı.
- Bist-100 endeksi günün genelinde 2.000 puan etrafında dalgalandıktan sonra seans sonuna doğru artan satışlarla günü -**%2,21** düşüşle **1.957,90** puandan kapattı.
- Tüketici Fiyat Endeksi Ocak ayında **%11,10** yıllık **%48,69** ve Üretici Fiyat Endeksi Ocak ayında **%10,45** yıllık **%93,53** olarak açıklandı.

Piyasada Takip Edilecek Gelişmeler

TARİH	TÜRKİYE	AMERİKA	AVRUPA
4.02.2022	Hazine nakit dengesi	tarım dışı istihdam, işsizlik oranı	İngiltere inşaat PMI, Almanya fabrika siparişleri
7.02.2022			Almanya sanayi üretimi
8.02.2022		ticaret dengesi	
9.02.2022			Almanya ticaret dengesi
10.02.2022	işsizlik oranı	TÜFE, çekirdek TÜFE	İngiltere 4. çeyrek büyüme,

İngiltere Merkez Bankası Şahin Tutumunu Sürdürdü

Benchmark Tahvil Verimleri

	2.02.2022	3.02.2022	% Günlük Değişim	YORUM
2 Yıl Vadeli Benchmark TL tahvil	20,98%	20,92%	-0,29%	İki yıllık tahvil faizleri 6 baz puan düşerek %20,92 seviyesinden, 10 yıllık tahvil faizleri ise 17 baz puan düşerek günü %23,03 seviyesinden tamamladı.
5 Yıl Vadeli Benchmark TL tahvil	23,83%	23,99%	0,67%	
10 Yıl Vadeli Benchmark TL tahvil	23,20%	23,03%	-0,73%	

CDS ve Eurobond Piyasası

	2.02.2022	3.02.2022	% Günlük Değişim	YORUM
5 Yıl Turkey USD Eurobond-05.02.2025	103,19	103,36	0,16%	• Türkiye'nin 5 yıllık kredi temerrüt takası primi (CDS), 534/540 seviyesinde işlem gördü.
5 Yıl Turkey EUR Eurobond 31.03.2025	100,82	100,73	-0,09%	

Finansal Enstrümanlar ve Değişimleri

	Günlük Değişim			Haftalık Değişim		Yılbaşından Bugüne Değişim		Yıllık Değişim	
	KAPANIŞ	PİYASA	% Günlük Değişim	28.01.2022	Değişim	31.12.2021	Değişim	4.02.2021	Değişim
USD/TRY	13,5688	13,5727	0,03%	13,6483	-0,55%	13,4029	1,27%	7,1620	89,51%
EUR/TRY	15,5086	15,5560	0,31%	15,2083	2,29%	15,1056	2,98%	8,6217	80,43%
SEPET DEĞERİ	14,5387	14,5644	0,18%	14,4283	0,94%	14,2543	2,18%	7,8919	84,55%
EUR/USD	1,1431	1,1458	0,24%	1,1143	2,83%	1,1376	0,72%	1,2033	-4,79%
GBP/USD	1,3592	1,3592	0,00%	1,3380	1,58%	1,3533	0,44%	1,3636	-0,32%
TCMB POLİTİKA FAİZ ORANI	14,00%	14,00%	0,00%	14,00%	0,00%	17,00%	-3,00%	15,00%	-1,00%
2 Yıl Vadeli Benchmark TL tahvil	20,98%	20,92%	-0,29%	23,32%	-2,40%	24,13%	-3,21%	14,47%	6,45%
10 Yıl Vadeli Benchmark TL tahvil	23,20%	23,03%	-0,73%	23,44%	-0,41%	24,13%	-1,10%	14,47%	8,56%
5Y TURKEY CDS	532,00	540,00	1,50%	539,00	0,19%	568,00	-4,93%	304,00	77,63%
VIX Volatilite Endeksi	22,09	24,35	10,23%	27,66	-3,31	17,22	7,13	24,23	0,12

	0,25%	0,25%	0,00%	Merkez Bankaları Toplantı Tarihleri	
	1,84%	1,84%	0,22%	Merkez Bankası - Ülke	Toplantı Tarihi
USD FED FAİZ ORANI					
10 YIL VADELİ Amerikan tahvili					
EUR ECB FAİZ ORANI	-0,50%	-0,50%	0,00%	Merkez Bankası - Ülke	Toplantı Tarihi
10 YIL VADELİ ALMAN tahvili	0,02%	0,00%	-86,67%	FED - ABD	16.03.2022
GBP BOE FAİZ ORANI	0,25%	0,50%	100,00%	ECB - Euro Bölgesi	10.03.2022
10 YIL VADELİ İNGİLTERE tahvili	1,26%	1,37%	9,14%	BOJ - Japonya	17.03.2022
ONS ALTIN	1805,26	1806,23	0,05%	BOE - Birleşik Krallık	17.03.2022
BRENT	90,51	90,85	0,38%	TCMB - Türkiye	17.02.2022

Burada yer alan yatırım bilgi, yorum ve tavsiyeleri yatırım danışmanlığı kapsamında değildir. Yatırım danışmanlığı hizmeti, yetkili kuruluşlar tarafından kişilerin risk ve getiri tercihleri dikkate alınarak kişiye özel sunulmaktadır. Burada yer alan bilgi, yorum ve tavsiyeler ise genel niteliktedir. Bu nedenle, sadece burada yer alan bilgilere, yorum ve tavsiyelere dayanılarak yatırım kararı verilmesi beklentilerinize uygun sonuçlar doğurmayabilir. Bu rapordaki bilgi ve fikirler, Turkish Bank A.Ş ve Turkish Yatırım Menkul Değerler A.Ş. tarafından güvenilir olduğuna inanılan kaynaklardan derlenerek bilgi amaçlı hazırlanmıştır. Turkish Bank A.Ş ve Turkish Yatırım Menkul Değerler A.Ş. bu bilgilerin doğruluğu, tamlığı veya bütünlüğü konusunda bir garanti vermez. Analistler, görüş ve tahminlerini haber vermeksizin her zaman değiştirme hakkına sahiptirler. Bu rapor sadece bilgi vermek amacıyla hazırlanmıştır. Turkish Bank A.Ş ve Turkish Yatırım Menkul Değerler A.Ş. , personeli ve danışmanları, bu rapordaki bilgilerin eksik ve/veya hatalı olması veya sair sebeple hiçbir şart altında sorumlu tutulamaz. Turkish Bank A.Ş ve Turkish Yatırım Menkul Değerler A.Ş. bu raporda yer alan bilgi, yorum ve tavsiyeler tahtında herhangi bir taahhüdü tazammun etmemektedir.