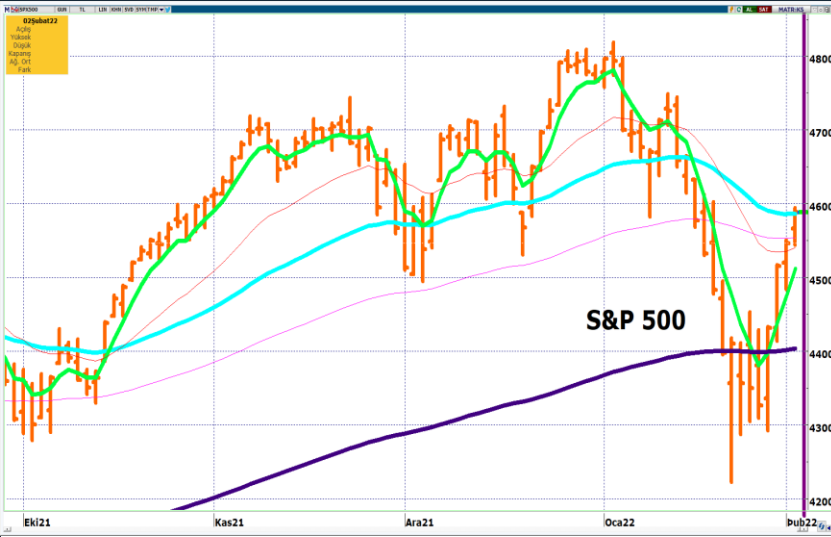


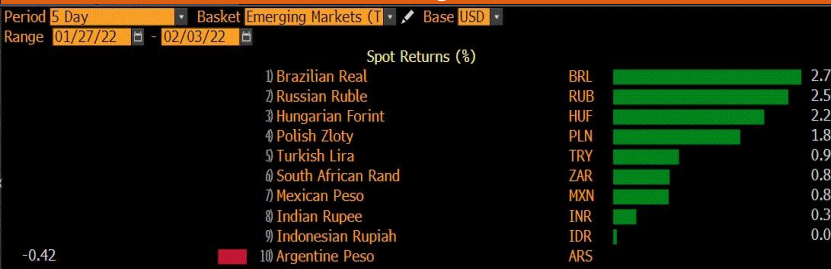
## İngiltere ve Avrupa Merkez Bankaları Kararları Bekleniyor

## Yurt Dışı Piyasalar

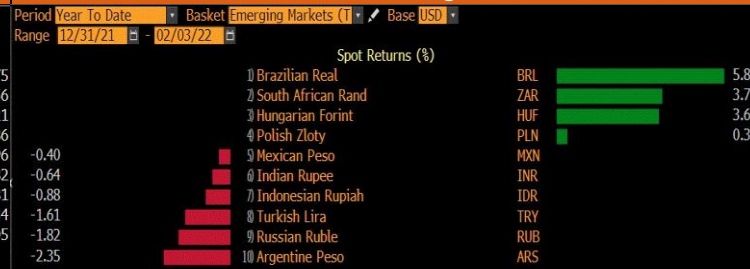


- Amerikan piyasaları bilanço kararlarının etkisiyle yükselişe devam etti. Dow Jones %0,63, S&P 500 %0,94, Nasdaq %0,50 oranında arttı. Kapanış sonrası açıklanan bilançolar ise beklentileri karşılamadı ve vadeliiler satıcı bir seyir izliyor. Asya borsaları da karışık bir seyir izliyor. ABD 10 yıllık tahvil faizleri düşerek %1,7790'dan kapandı.
- Euro bölgesi TÜFE %4,4 beklentiye karşılık %5,1 olarak gerçekleşti. Amerika'da ADP tarım dışı istihdam 207 bin artış beklentisine karşılık 301 bin azalış olarak gerçekleşti.
- Bugün İngiltere ve Avrupa Merkez Bankaları faiz kararlarını açıklayacak.
- Dolar endeksindeki gerileme dün de sürdü ve günü 95,93'den kapattı. EUR/USD paritesi artarak 1,1306'dan kapandı.
- Ons altın, dolar endeksindeki gerilemenin etkisiyle toparlanarak günü 1.807 dolardan kapattı. 1.802 dolardaki 200 günlük hareketli ortalaması etrafında dalgalanmasına devam edebilir.
- Brent petrol fiyatları Rusya-Ukrayna gerginliği nedeniyle yüksek seyrini devam ettirerek günü 89,24 dolardan kapattı. OPEC+ toplantısından Mart ayı için 400 bin varillik üretim artışı kararı çıktı.

## Son 5 gün



## Yılbaşından Bugüne



## Yurt İçi Piyasalar



- Amerikan Doları günü 13,4761 TL'den kapattı.
- Bist-100 endeksi bir önceki günün kopyası gibi hızlı açılış sonrası 2.032 puana kadar yükseldikten sonra satıcı bir seyir izleyerek günü %0,65 düşüşle 2.002,24 puandan kapattı.
- TÜİK, Ocak ayı enflasyon rakamlarını açıklayacak.

## Piyasada Takip Edilecek Gelişmeler

TARİH	TÜRKİYE	AMERİKA	AVRUPA
3.02.2022	TÜFE, ÜFE enflasyon rakamları, haftalık para ve banka istatistikleri	ISM imalat dışı PMI, hizmet PMI	İngiltere ve Avrupa MB faiz kararı, Almanya, İngiltere ve Euro bölgesi hizmet ve bileşik PMI rakamları
4.02.2022	Hazine nakit dengesi	tarım dışı istihdam, işsizlik oranı	İngiltere inşaat PMI, Almanya fabrika siparişleri
7.02.2022			Almanya sanayi üretimi
8.02.2022		ticaret dengesi	
9.02.2022			Almanya ticaret dengesi

## İngiltere ve Avrupa Merkez Bankaları Kararları Bekleniyor

## Benchmark Tahvil Verimleri

	1.02.2022	2.02.2022	% Günlük Değişim	YORUM
2 Yıl Vadeli Benchmark TL tahvil	20,68%	20,98%	1,45%	İki yıllık tahvil faizleri 30 baz puan artarak %20,98 seviyesinden, 10 yıllık tahvil faizleri ise 23 baz puan artarak günü %23,20 seviyesinden tamamladı.
5 Yıl Vadeli Benchmark TL tahvil	23,75%	23,83%	0,34%	
10 Yıl Vadeli Benchmark TL tahvil	22,97%	23,20%	1,00%	

## CDS ve Eurobond Piyasası

	1.02.2022	2.02.2022	% Günlük Değişim	YORUM
5 Yıl Turkey USD Eurobond-05.02.2025	103,15	103,19	0,04%	• Türkiye'nin 5 yıllık kredi temerrüt takası primi (CDS), 527/532 seviyesinde işlem gördü.
5 Yıl Turkey EUR Eurobond 31.03.2025	100,71	100,82	0,11%	

## Finansal Enstrümanlar ve Değişimleri

	Günlük Değişim			Haftalık Değişim		Yılbaşından Bugüne Değişim		Yıllık Değişim	
	KAPANIŞ	PİYASA	% Günlük Değişim	27.01.2022	Değişim	31.12.2021	Değişim	3.02.2021	Değişim
USD/TRY	13,4761	13,5417	0,49%	13,5949	-0,39%	13,4029	1,04%	7,1990	88,11%
EUR/TRY	15,2360	15,2994	0,42%	15,2884	0,07%	15,1056	1,28%	8,6689	76,49%
SEPET DEĞERİ	14,3561	14,4206	0,45%	14,4417	-0,15%	14,2543	1,17%	7,9339	81,76%
EUR/USD	1,1306	1,1298	-0,07%	1,1240	0,51%	1,1376	-0,68%	1,2037	-6,14%
GBP/USD	1,3571	1,3551	-0,15%	1,3463	0,65%	1,3533	0,14%	1,3660	-0,80%
TCMB POLİTİKA FAİZ ORANI	14,00%	14,00%	0,00%	14,00%	0,00%	17,00%	-3,00%	15,00%	-1,00%
2 Yıl Vadeli Benchmark TL tahvil	20,68%	20,98%	1,45%	22,69%	-1,71%	24,13%	-3,15%	14,26%	6,72%
10 Yıl Vadeli Benchmark TL tahvil	22,97%	23,20%	1,00%	22,52%	0,68%	24,13%	-0,93%	14,26%	8,94%
5Y TURKEY CDS	537,00	532,00	-0,93%	526,00	1,14%	568,00	-6,34%	304,00	75,00%
VIX Volatilite Endeksi	21,96	22,09	0,59%	30,49	-8,40	17,22	4,87	25,78	-3,69

	0,25%	0,25%	0,00%	Merkez Bankaları Toplantı Tarihleri	
	1,78%	1,77%	-0,56%	Merkez Bankası - Ülke	Toplantı Tarihi
USD FED FAİZ ORANI				FED - ABD	16.03.2022
10 YIL VADELİ Amerikan tahvili				ECB - Euro Bölgesi	3.02.2022
EUR ECB FAİZ ORANI	-0,50%	-0,50%	0,00%	BOJ - Japonya	17.03.2022
10 YIL VADELİ ALMAN tahvili	0,02%	0,00%	-86,67%	BOE - Birleşik Krallık	3.02.2022
GBP BOE FAİZ ORANI	0,25%	0,25%	0,00%	TCMB - Türkiye	17.02.2022
10 YIL VADELİ İNGİLTERE tahvili	1,30%	1,26%	-3,31%		
ONS ALTIN	1807,79	1805,76	-0,11%		
BRENT	89,25	88,59	-0,74%		

Burada yer alan yatırım bilgi, yorum ve tavsiyeleri yatırım danışmanlığı kapsamında değildir. Yatırım danışmanlığı hizmeti, yetkili kuruluşlar tarafından kişilerin risk ve getiri tercihleri dikkate alınarak kişiye özel sunulmaktadır. Burada yer alan bilgi, yorum ve tavsiyeler ise genel niteliktedir. Bu nedenle, sadece burada yer alan bilgilere, yorum ve tavsiyelere dayanılarak yatırım kararı verilmesi beklentilerinize uygun sonuçlar doğurmayabilir. Bu rapordaki bilgi ve fikirler, Turkish Bank A.Ş ve Turkish Yatırım Menkul Değerler A.Ş. tarafından güvenilir olduğuna inanılan kaynaklardan derlenerek bilgi amaçlı hazırlanmıştır. Turkish Bank A.Ş ve Turkish Yatırım Menkul Değerler A.Ş. bu bilgilerin doğruluğu, tamlığı veya bütünlüğü konusunda bir garanti vermez. Analistler, görüş ve tahminlerini haber vermeksizin her zaman değiştirme hakkına sahiptirler. Bu rapor sadece bilgi vermek amacıyla hazırlanmıştır. Turkish Bank A.Ş ve Turkish Yatırım Menkul Değerler A.Ş. , personeli ve danışmanları, bu rapordaki bilgilerin eksik ve/veya hatalı olması veya sair sebeple hiçbir şart altında sorumlu tutulamaz. Turkish Bank A.Ş ve Turkish Yatırım Menkul Değerler A.Ş. bu raporda yer alan bilgi, yorum ve tavsiyeler tahtında herhangi bir taahhüdü tazammun etmemektedir.