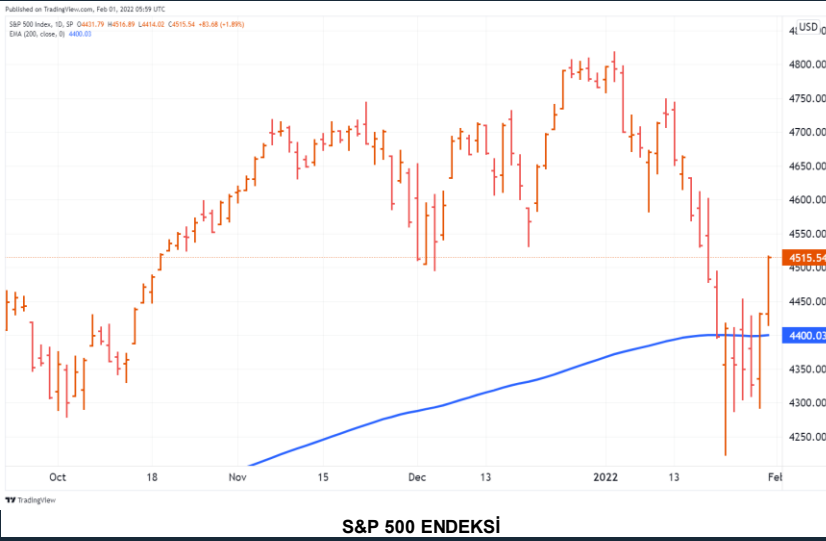


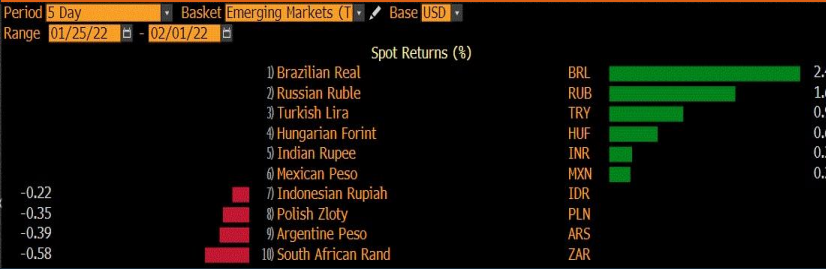
Dolar Endeksi Geriledi, Altın Fiyatı Toparlandı

Yurt Dışı Piyasalar

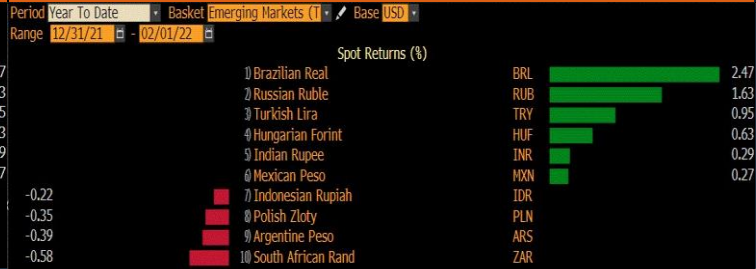


- Amerikan piyasaları geçen haftayı destek oluşturmakla geçirdikten sonra haftaya telekom ve teknoloji şirketlerindeki alımlarla başladı. Beklenenden iyi açıklanan bilanço karları da yükselişi destekledi. Dow Jones %1,17, S&P 500 %1,89, Nasdaq %3,41 oranında arttı. ABD 10 yıllık tahvil faizleri artarak **%1,7930**'dan kapandı.
- Almanya TÜFE Ocak ayında -%0,3 beklentiye karşılık %0,4 ve yıllık %4,3 beklentiye karşılık %4,9 olarak gerçekleşti.
- Dolar endeksi; başta gelişmiş ülkeler olmak üzere bir çok para birimi karşısında geriledi ve günü **96,54**'den kapattı. EUR/USD paritesi artarak **1,1235**'den kapandı.
- Ons altın, dolardaki kayıplarla bir miktar toparlanarak günü **1.799** dolardan kapattı. 1.802 dolardaki 200 günlük hareketli ortalaması civarında dalgalanmasına devam edebilir.
- Brent petrol fiyatları Rusya-Ukrayna gerginliği nedeniyle yüksek seyrini devam ettirerek günü **89,25** dolardan kapattı. Fiyatlar 85 dolar üzerinde devam ettikçe 100-125 dolar bandına doğru bir yükseliş olabilir.

Son 5 gün



Yılbaşından Bugüne



Yurt İçi Piyasalar



- Amerikan Doları günü **13,3257** TL'den kapattı.
- Bist-100 endeksi günün genelinde 1.995-2.010 bandında yatay ve hafif dalgalı bir seyir izleyerek günü **%1,01** artışla **2.003,20** puandan kapattı.
- 2021'de dış ticaret açığı **%7,5** gerileyerek 46,13 milyar dolar oldu. 2021 yılında ihracat 225,29 milyar dolar olurken, ithalat da 271,42 milyar dolar olarak gerçekleşti.

Piyasada Takip Edilecek Gelişmeler

TARİH	TÜRKİYE	AMERİKA	AVRUPA
1.02.2022	imalat PMI	ISM imalat PMI, İş imkanları ve personel değişim oranı (JOLTS)	Almanya işsizlik oranı, Almanya, İngiltere ve Euro bölgesi imalat PMI,
2.02.2022		ADP tarım dışı istihdam	Euro bölgesi TÜFE, ÜFE
3.02.2022	TÜFE, ÜFE enflasyon rakamları	ISM imalat dışı PMI, hizmet PMI	İngiltere ve Avrupa MB faiz kararı, Almanya, İngiltere ve Euro bölgesi hizmet ve bileşik PMI rakamları
4.02.2022	Hazine nakit dengesi	tarım dışı istihdam, işsizlik oranı	İngiltere inşaat PMI, Almanya fabrika siparişleri
7.02.2022			Almanya sanayi üretimi

Dolar Endeksi Geriledi, Altın Fiyatı Toparlandı

Benchmark Tahvil Verimleri

	28.01.2022	31.01.2022	% Günlük Değişim	YORUM
2 Yıl Vadeli Benchmark TL tahvil	22,50%	21,84%	-2,93%	İki yıllık tahvil faizleri 66 baz puan düşerek %21,84 seviyesinden, 10 yıllık tahvil faizleri ise 25 baz puan artarak günü %23,74 seviyesinden tamamladı.
5 Yıl Vadeli Benchmark TL tahvil	24,12%	24,11%	-0,04%	
10 Yıl Vadeli Benchmark TL tahvil	23,49%	23,74%	1,06%	

CDS ve Eurobond Piyasası

	28.01.2022	31.01.2022	% Günlük Değişim	YORUM
5 Yıl Turkey USD Eurobond-05.02.2025	102,51	102,54	0,03%	• Türkiye'nin 5 yıllık kredi temerrüt takası primi (CDS), 531/538 seviyesinde işlem gördü.
5 Yıl Turkey EUR Eurobond 31.03.2025	100,75	100,68	-0,07%	

Finansal Enstrümanlar ve Değişimleri

	Günlük Değişim			Haftalık Değişim		Yılbaşından Bugüne Değişim		Yıllık Değişim	
	KAPANIŞ	PİYASA	% Günlük Değişim	25.01.2022	Değişim	31.12.2021	Değişim	1.02.2021	Değişim
USD/TRY	13,3257	13,3758	0,38%	13,5093	-0,99%	13,4029	-0,20%	7,3179	82,78%
EUR/TRY	14,9748	15,0226	0,32%	15,3000	-1,81%	15,1056	-0,55%	8,8849	69,08%
SEPET DEĞERİ	14,1503	14,1992	0,35%	14,4047	-1,43%	14,2543	-0,39%	8,1014	75,27%
EUR/USD	1,1235	1,1238	0,02%	1,1321	-0,73%	1,1376	-1,21%	1,2136	-7,40%
GBP/USD	1,3449	1,3449	0,00%	1,3488	-0,28%	1,3533	-0,62%	1,3708	-1,88%
TCMB POLİTİKA FAİZ ORANI	14,00%	14,00%	0,00%	14,00%	0,00%	17,00%	-3,00%	15,00%	-1,00%
2 Yıl Vadeli Benchmark TL tahvil	22,50%	21,84%	-2,93%	23,13%	-1,29%	24,13%	-2,29%	14,18%	7,66%
10 Yıl Vadeli Benchmark TL tahvil	23,49%	23,74%	1,06%	22,15%	1,59%	24,13%	-0,39%	14,18%	9,56%
5Y TURKEY CDS	539,00	538,00	-0,19%	543,00	-0,92%	568,00	-5,28%	306,00	75,82%
VIX Volatilite Endeksi	27,66	24,83	-10,23%	31,16	-6,33	17,22	7,61	30,33	-5,50

	0,25%	0,25%	0,00%	Merkez Bankaları Toplantı Tarihleri	
				Merkez Bankası - Ülke	Toplantı Tarihi
10 YIL VADELİ Amerikan tahvili	1,78%	1,77%	-0,39%	FED - ABD	16.03.2022
EUR ECB FAİZ ORANI	-0,50%	-0,50%	0,00%	ECB - Euro Bölgesi	3.02.2022
10 YIL VADELİ ALMAN tahvili	-0,04%	0,00%	-106,98%	BOJ - Japonya	17.03.2022
GBP BOE FAİZ ORANI	0,25%	0,25%	0,00%	BOE - Birleşik Krallık	3.02.2022
10 YIL VADELİ İNGİLTERE tahvili	1,24%	1,31%	5,48%	TCMB - Türkiye	17.02.2022
ONS ALTIN	1799,62	1801,81	0,12%		
BRENT	89,26	89,21	-0,05%		

Burada yer alan yatırım bilgi, yorum ve tavsiyeleri yatırım danışmanlığı kapsamında değildir. Yatırım danışmanlığı hizmeti, yetkili kuruluşlar tarafından kişilerin risk ve getiri tercihleri dikkate alınarak kişiye özel sunulmaktadır. Burada yer alan bilgi, yorum ve tavsiyeler ise genel niteliktedir. Bu nedenle, sadece burada yer alan bilgilere, yorum ve tavsiyelere dayanılarak yatırım kararı verilmesi beklentilerinize uygun sonuçlar doğurmayabilir. Bu rapordaki bilgi ve fikirler, Turkish Bank A.Ş. ve Turkish Yatırım Menkul Değerler A.Ş. tarafından güvenilir olduğuna inanılan kaynaklardan derlenerek bilgi amaçlı hazırlanmıştır. Turkish Bank A.Ş. ve Turkish Yatırım Menkul Değerler A.Ş. bu bilgilerin doğruluğu, tamlığı veya bütünlüğü konusunda bir garanti vermez. Analistler, görüş ve tahminlerini haber vermeksizin her zaman değiştirme hakkına sahiptirler. Bu rapor sadece bilgi vermek amacıyla hazırlanmıştır. Turkish Bank A.Ş. ve Turkish Yatırım Menkul Değerler A.Ş. , personeli ve danışmanları, bu rapordaki bilgilerin eksik ve/veya hatalı olması veya sair sebeple hiçbir şart altında sorumlu tutulamaz. Turkish Bank A.Ş. ve Turkish Yatırım Menkul Değerler A.Ş. bu raporda yer alan bilgi, yorum ve tavsiyeler tahtında herhangi bir taahhüdü tazammun etmemektedir.