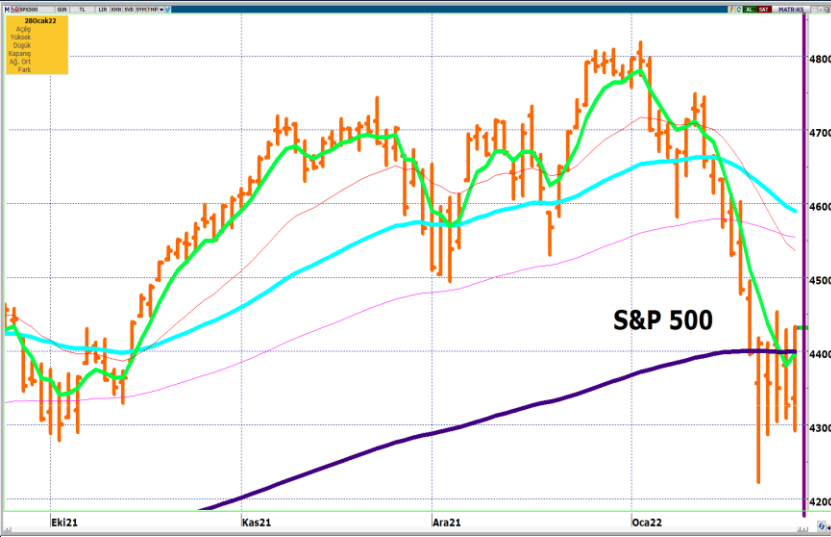


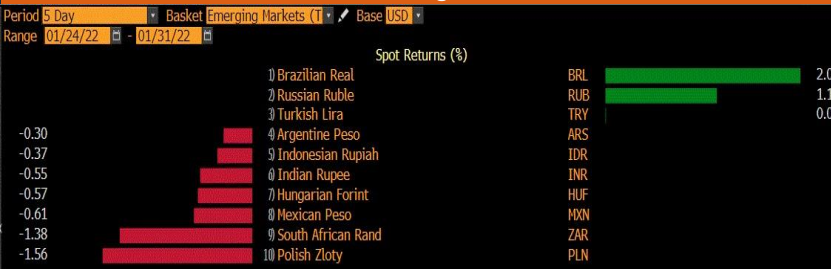
Amerika'da Beklenenden İyi Gelen Bilanço Karları Endeksleri Yükseltti

Yurt Dışı Piyasalar

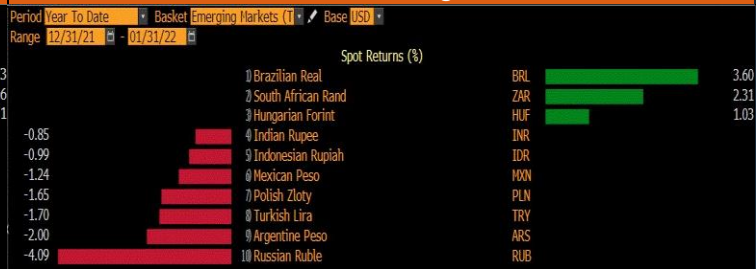


- Amerikan piyasaları güne satıcılı başladıktan sonra teknoloji hisselerinde gelen alımlarla toparlandı. Dow Jones %1,65, S&P 500 %2,43, Nasdaq %3,13 oranında arttı. ABD 10 yıllık tahvil faizleri düşerek %1,7730'dan kapandı.
- Almanya 4. çeyrek büyüme -%0,3 beklentiye karşılık -%0,7 olarak geldi. Amerika'da kişisel tüketim harcamaları endeksi aylık %0,4 arttı.
- Dolar endeksi; FED'in şahin açıklamalarının ardından yaşadığı yükseliş haftanın son günü hız kesti ve günü 97,21'den kapattı. EUR/USD paritesi artarak 1,1148'den kapandı.
- Ons altın, FED'in faizleri Mart ayında arttırmaya başlayacağını açıklaması ile 1.780 dolara kadar geriledikten sonra günü 1.792 dolardan kapattı. 1.802 dolardaki 200 günlük hareketli ortalamasının altına düşmesi satış baskısını artırabilir.
- Brent petrol fiyatları Rusya-Ukrayna gerginliği nedeniyle yüksek seyrini devam ettirerek günü 88,90 dolardan kapattı. Fiyatlar 85 dolar üzerinde devam ettikçe 100-125 dolar bandına doğru bir yükseliş olabilir.

Son 5 gün



Yılbaşından Bugüne



Yurt İçi Piyasalar



- Amerikan Doları günü 13,5160 TL'den kapattı.
- Bist-100 endeksi güne alıcılı başladıktan sonra günün genelinde satış baskılı bir seyir izledi ve günü -%0,73 düşerek 1.983,17 puandan kapattı.

Piyasada Takip Edilecek Gelişmeler

TARİH	TÜRKİYE	AMERİKA	AVRUPA
31.01.2022	ticaret açığı, yabancı turist girişi		Almanya TÜFE,
1.02.2022	imalat PMI	ISM imalat PMI, İş imkanları ve personel değişim oranı (JOLTS)	Almanya işsizlik oranı, Almanya, İngiltere ve Euro bölgesi imalat PMI,
2.02.2022		ADP tarım dışı istihdam	Euro bölgesi TÜFE, ÜFE
3.02.2022	TÜFE, ÜFE enflasyon rakamları	ISM imalat dışı PMI, hizmet PMI	İngiltere ve Avrupa MB faiz kararı, Almanya, İngiltere ve Euro bölgesi hizmet ve bileşik PMI rakamları
4.02.2022	Hazine nakit dengesi	tarım dışı istihdam, işsizlik oranı	İngiltere inşaat PMI, Almanya fabrika siparişleri

Amerika'da Beklenenden İyi Gelen Bilanço Karları Endeksleri Yükseltti

Benchmark Tahvil Verimleri

	27.01.2022	28.01.2022	% Günlük Değişim	YORUM
2 Yıl Vadeli Benchmark TL tahvil	22,82%	22,50%	-1,40%	İki yıllık tahvil faizleri 32 baz puan düşerek %22,50 seviyesinden, 10 yıllık tahvil faizleri ise 8 baz puan düşerek günü %23,49 seviyesinden tamamladı.
5 Yıl Vadeli Benchmark TL tahvil	24,01%	24,12%	0,46%	
10 Yıl Vadeli Benchmark TL tahvil	23,57%	23,49%	-0,34%	

CDS ve Eurobond Piyasası

	27.01.2022	28.01.2022	% Günlük Değişim	YORUM
5 Yıl Turkey USD Eurobond-05.02.2025	103,15	102,51	-0,62%	• Türkiye'nin 5 yıllık kredi temerrüt takası primi (CDS), 533/539 seviyesinde işlem gördü.
5 Yıl Turkey EUR Eurobond 31.03.2025	100,80	100,75	-0,05%	

Finansal Enstrümanlar ve Değişimleri

	Günlük Değişim			Haftalık Değişim		Yılbaşından Bugüne Değişim		Yıllık Değişim	
	KAPANIŞ	PİYASA	% Günlük Değişim	24.01.2022	Değişim	31.12.2021	Değişim	31.01.2021	Değişim
USD/TRY	13,5160	13,5667	0,38%	13,4612	0,78%	13,4029	1,22%	7,3179	85,39%
EUR/TRY	15,0703	15,1424	0,48%	15,2828	-0,92%	15,1056	0,24%	8,8849	70,43%
SEPET DEĞERİ	14,2932	14,3545	0,43%	14,3720	-0,12%	14,2543	0,70%	8,1014	77,18%
EUR/USD	1,1148	1,1163	0,14%	1,1342	-1,58%	1,1376	-1,87%	1,2136	-8,02%
GBP/USD	1,3397	1,3419	0,16%	1,3553	-0,99%	1,3533	-0,84%	1,3708	-2,10%
TCMB POLİTİKA FAİZ ORANI	14,00%	14,00%	0,00%	14,00%	0,00%	17,00%	-3,00%	15,00%	-1,00%
2 Yıl Vadeli Benchmark TL tahvil	22,82%	22,50%	-1,40%	23,12%	-0,62%	24,13%	-1,63%	14,18%	8,32%
10 Yıl Vadeli Benchmark TL tahvil	23,57%	23,49%	-0,34%	22,44%	1,05%	24,13%	-0,64%	14,18%	9,31%
5Y TURKEY CDS	526,00	539,00	2,47%	543,00	-0,74%	568,00	-5,11%	313,00	72,20%
VIX Volatilite Endeksi	30,49	27,66	-9,28%	29,9	-2,24	17,22	10,44	32,39	-4,73

	0,25%	0,25%	0,00%	Merkez Bankaları Toplantı Tarihleri	
				Merkez Bankası - Ülke	Toplantı Tarihi
USD FED FAİZ ORANI	0,25%	0,25%	0,00%	FED - ABD	16.03.2022
10 YIL VADELİ Amerikan tahvili	1,77%	1,79%	0,90%	ECB - Euro Bölgesi	3.02.2022
EUR ECB FAİZ ORANI	-0,50%	-0,50%	0,00%	BOJ - Japonya	17.03.2022
10 YIL VADELİ ALMAN tahvili	-0,06%	-0,04%	-23,21%	BOE - Birleşik Krallık	3.02.2022
GBP BOE FAİZ ORANI	0,25%	0,25%	0,00%	TCMB - Türkiye	17.02.2022
10 YIL VADELİ İNGİLTERE tahvili	1,22%	1,24%	1,81%		
ONS ALTIN	1791,83	1788,90	-0,16%		
BRENT	88,90	89,23	0,37%		

Burada yer alan yatırım bilgi, yorum ve tavsiyeleri yatırım danışmanlığı kapsamında değildir. Yatırım danışmanlığı hizmeti, yetkili kuruluşlar tarafından kişilerin risk ve getiri tercihleri dikkate alınarak kişiye özel sunulmaktadır. Burada yer alan bilgi, yorum ve tavsiyeler ise genel niteliktedir. Bu nedenle, sadece burada yer alan bilgilere, yorum ve tavsiyelere dayanılarak yatırım kararı verilmesi beklentilerinize uygun sonuçlar doğurmayabilir. Bu rapordaki bilgi ve fikirler, Turkish Bank A.Ş ve Turkish Yatırım Menkul Değerler A.Ş. tarafından güvenilir olduğuna inanılan kaynaklardan derlenerek bilgi amaçlı hazırlanmıştır. Turkish Bank A.Ş ve Turkish Yatırım Menkul Değerler A.Ş. bu bilgilerin doğruluğu, tamlığı veya bütünlüğü konusunda bir garanti vermez. Analistler, görüş ve tahminlerini haber vermeksizin her zaman değiştirme hakkına sahiptirler. Bu rapor sadece bilgi vermek amacıyla hazırlanmıştır. Turkish Bank A.Ş ve Turkish Yatırım Menkul Değerler A.Ş. , personeli ve danışmanları, bu rapordaki bilgilerin eksik ve/veya hatalı olması veya sair sebeple hiçbir şart altında sorumlu tutulamaz. Turkish Bank A.Ş ve Turkish Yatırım Menkul Değerler A.Ş. bu raporda yer alan bilgi, yorum ve tavsiyeler tahtında herhangi bir taahhüdü tazammun etmemektedir.