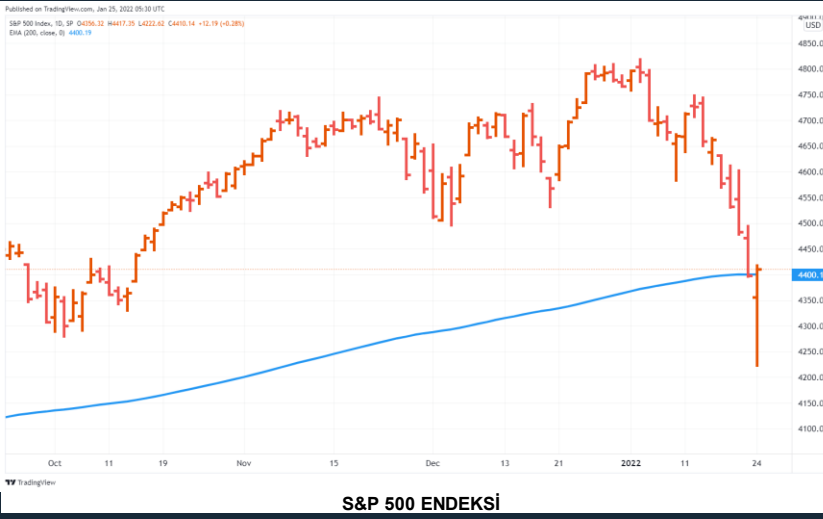


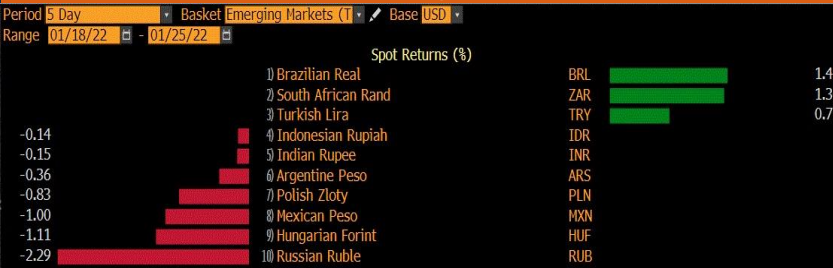
## Rusya-Ukrayna Gerginliği Piyasalarda Dalgalanmayı Artırdı

## Yurt Dışı Piyasalar

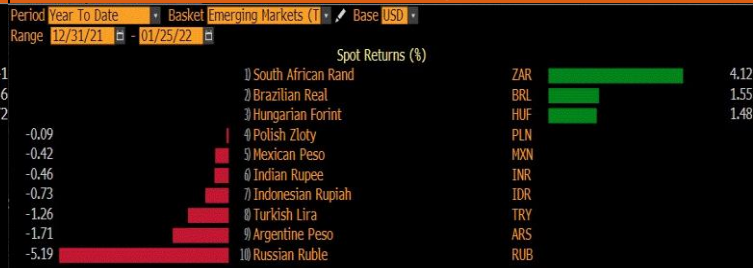


- Amerikan piyasaları satıcı başladı günde %4'lere varan düşüşten sonra gelen tepki alımlarıyla toparlandı. Dow Jones %0,29, S&P 500 %0,28, Nasdaq %0,63 oranında arttı. ABD 10 yıllık tahvil faizleri gerileyerek **%1,7190**'dan kapandı.
- Almanya imalat PMI 57 beklentiye karşılık 60,5 ve hizmet PMI 48 beklentiye karşılık 52,2, Euro bölgesi imalat PMI 57,5 beklentiye karşılık 59 ve hizmet PMI 52,2 beklentiye karşılık 51,2 olarak geldi. Amerika'da üretim PMI 56,7 beklentiye karşılık 55 ve hizmet PMI 55 beklentiye karşılık 50,9 ile beklentilerin altında gerçekleşti.
- Dolar endeksi; gelişmiş ülkeler para birimi karşısında değer kazanarak günü **95,92**'den kapattı. EUR/USD paritesi düşerek **1,1321**'den kapandı.
- Ons altın, enflasyon ve Rusya-Ukrayna gerginliği nedeniyle yükselerek günü **1.841** dolardan kapattı.
- Brent petrol fiyatları dalgalı bir seyirle günü **86** dolardan kapattı. 85 dolar üzerinde momentum kaybedilmezse 100-125 dolar bandına doğru bir yükseliş olabilir.

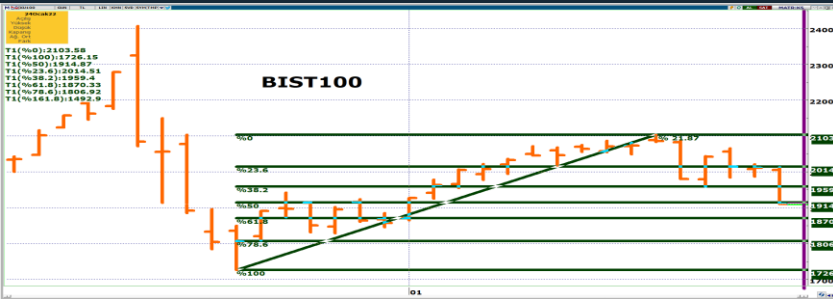
## Son 5 gün



## Yılbaşından Bugüne



## Yurt İçi Piyasalar



- Amerikan Doları günü **13,5093** TL'den kapattı.
- Bist-100 endeksi günün genelinde satıcı bir seyir izledi ve günü **%5,02** düşüşle **1.910,29** puandan kapattı.

## Piyasada Takip Edilecek Gelişmeler

TARİH	TÜRKİYE	AMERİKA	AVRUPA
25.01.2022	kapasite kullanım oranı, imalat güveni	CB tüketici güveni	Almanya İfo İş iklimi endeksi,
26.01.2022		FED toplantısı, yeni konut satışları	
27.01.2022	TCMB Enflasyon raporu sunumu	4. çeyrek büyüme, dayanıklı mal siparişleri,	
28.01.2022	ekonomik güven endeksi	kişisel tüketim harcamaları endeksi	Almanya 4. çeyrek büyüme,
31.01.2022	ticaret açığı, yabancı turist girişi		Almanya TÜFE,

## Rusya-Ukrayna Gerginliği Piyasalarda Dalgalanmayı Artırdı

## Benchmark Tahvil Verimleri

	21.01.2022	24.01.2022	% Günlük Değişim	YORUM
2 Yıl Vadeli Benchmark TL tahvil	23,01%	22,80%	-0,91%	İki yıllık tahvil faizleri 21 baz puan düşerek %22,80 seviyesinden, 10 yıllık tahvil faizleri ise 23 baz puan düşerek günü %22,37 seviyesinden tamamladı.
5 Yıl Vadeli Benchmark TL tahvil	23,95%	23,69%	-1,09%	
10 Yıl Vadeli Benchmark TL tahvil	22,60%	22,37%	-1,02%	

## CDS ve Eurobond Piyasası

	21.01.2022	24.01.2022	% Günlük Değişim	YORUM
5 Yıl Turkey USD Eurobond-05.02.2025	103,00	102,74	-0,25%	• Türkiye'nin 5 yıllık kredi temerrüt takası primi (CDS), <b>537/543</b> seviyesinde işlem gördü.
5 Yıl Turkey EUR Eurobond 31.03.2025	100,63	100,69	0,06%	

## Finansal Enstrümanlar ve Değişimleri

	Günlük Değişim			Haftalık Değişim		Yılbaşından Bugüne Değişim		Yıllık Değişim	
	KAPANIŞ	PİYASA	% Günlük Değişim	18.01.2022	Değişim	31.12.2021	Değişim	25.01.2021	Değişim
USD/TRY	13,5093	13,4784	-0,23%	13,4406	0,28%	13,4029	0,56%	7,4179	81,70%
EUR/TRY	15,3000	15,2402	-0,39%	15,3317	-0,60%	15,1056	0,89%	9,0189	68,98%
SEPET DEĞERİ	14,4047	14,3593	-0,31%	14,3862	-0,19%	14,2543	0,74%	8,2184	74,72%
EUR/USD	1,1321	1,1307	-0,12%	1,1407	-0,88%	1,1376	-0,61%	1,2170	-7,10%
GBP/USD	1,3488	1,3474	-0,10%	1,3643	-1,24%	1,3533	-0,43%	1,3680	-1,51%
TCMB POLİTİKA FAİZ ORANI	14,00%	14,00%	0,00%	14,00%	0,00%	17,00%	-3,00%	15,00%	-1,00%
2 Yıl Vadeli Benchmark TL tahvil	23,01%	22,80%	-0,91%	24,14%	-1,34%	24,13%	-1,33%	14,22%	8,58%
10 Yıl Vadeli Benchmark TL tahvil	22,60%	22,37%	-1,02%	23,81%	-1,44%	24,13%	-1,76%	14,22%	8,15%
5Y TURKEY CDS	529,00	543,00	2,65%	559,00	-2,86%	568,00	-4,40%	329,00	65,05%
VIX Volatilite Endeksi	28,85	29,90	3,64%	22,79	7,11	17,22	12,68	25,95	3,95

	0,25%	0,25%	0,00%	Merkez Bankaları Toplantı Tarihleri	
	1,77%	1,76%	-0,40%	Merkez Bankası - Ülke	Toplantı Tarihi
USD FED FAİZ ORANI				FED - ABD	26.01.2022
10 YIL VADELİ Amerikan tahvili				ECB - Euro Bölgesi	3.02.2022
EUR ECB FAİZ ORANI	-0,50%	-0,50%	0,00%	BOJ - Japonya	17.03.2022
10 YIL VADELİ ALMAN tahvili	-0,06%	-0,11%	64,06%	BOE - Birleşik Krallık	3.02.2022
GBP BOE FAİZ ORANI	0,25%	0,25%	0,00%	TCMB - Türkiye	17.02.2022
10 YIL VADELİ İNGİLTERE tahvili	1,17%	1,13%	-3,76%		
ONS ALTIN	1841,65	1841,69	0,00%		
BRENT	86,04	86,18	0,15%		

AÇIK  
YATIRIM

Burada yer alan yatırım bilgi, yorum ve tavsiyeleri yatırım danışmanlığı kapsamında değildir. Yatırım danışmanlığı hizmeti, yetkili kuruluşlar tarafından kişilerin risk ve getiri tercihleri dikkate alınarak kişiye özel sunulmaktadır. Burada yer alan bilgi, yorum ve tavsiyeler ise genel niteliktedir. Bu nedenle, sadece burada yer alan bilgilere, yorum ve tavsiyelere dayanarak yatırım kararı verilmesi beklentilerinize uygun sonuçlar doğurmayabilir. Bu rapordaki bilgi ve fikirler, Turkish Bank A.Ş ve Turkish Yatırım Menkul Değerler A.Ş. tarafından güvenilir olduğuna inanılan kaynaklardan derlenerek bilgi amaçlı hazırlanmıştır. Turkish Bank A.Ş ve Turkish Yatırım Menkul Değerler A.Ş. bu bilgilerin doğruluğu, tamlığı veya bütünlüğü konusunda bir garanti vermez. Analistler, görüş ve tahminlerini haber vermeksizin her zaman değiştirme hakkına sahiptirler. Bu rapor sadece bilgi vermek amacıyla hazırlanmıştır. Turkish Bank A.Ş ve Turkish Yatırım Menkul Değerler A.Ş. , personeli ve danışmanları, bu rapordaki bilgilerin eksik ve/veya hatalı olması veya sair sebeple hiçbir şart altında sorumlu tutulamaz. Turkish Bank A.Ş ve Turkish Yatırım Menkul Değerler A.Ş. bu raporda yer alan bilgi, yorum ve tavsiyeler tahtında herhangi bir taahhüdü tazammun etmemektedir.