

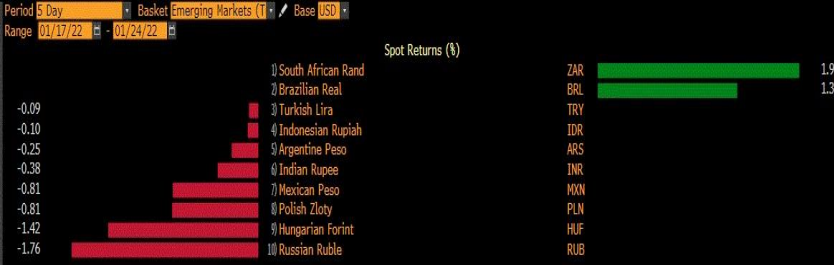
Bu Hafta Piyasalar FED Toplantısına Odaklanacak

Yurt Dışı Piyasalar

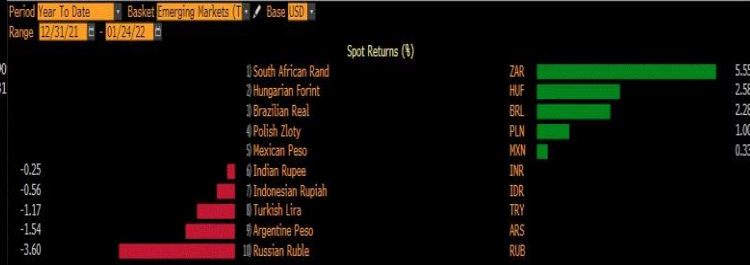


- Amerikan piyasaları teknoloji şirketleri öncülüğünde düşüşe devam etti. Dow Jones -%1,30, S&P 500 -%1,89, Nasdaq -%2,72 oranında düştü. ABD 10 yıllık tahvil faizleri gerileyerek **%1,7590**'dan kapandı.
- İngiltere perakende satışlar -%0,6 beklentiye karşılık -%3,7, Euro bölgesi tüketici güveni -9 beklentiye karşılık -8,5 olarak açıklandı.
- Dolar endeksi; yatay hareket ederek günü **95,63**'den kapattı. EUR/USD paritesi artarak **1,1342**'den kapandı.
- Ons altın, Cuma gününü satıcılı geçirse de enflasyona karşı güvenli liman olarak görüldüğü için 1.830 doların üzerinde tutunmayı başararak günü **1.834** dolardan kapattı.
- Brent petrol fiyatları toparlanma çabasıyla günü **87** dolardan kapattı. 85 dolar üzerinde momentum kaybedilmezse 100-125 dolar bandına doğru bir yükseliş olabilir.

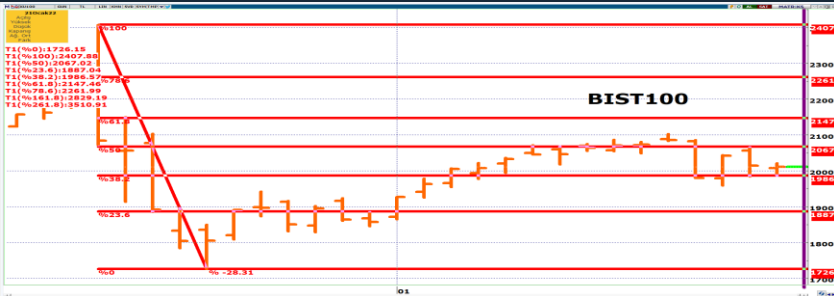
Son 5 gün



Yılbaşından Bugüne



Yurt İçi Piyasalar



- Amerikan Doları günü **13,4612** TL'den kapattı.
- Bist-100 endeksi günün genelinde 1.990-2.020 bandında dalgalı bir seyir izledi ve günü **-%0,15** düşüşle **2.011,16** puandan kapattı.
- Aralık'ta 68,9 seviyesinde olan Tüketici Güven endeksi, Ocak'ta 73,2'ye yükseldi.

Piyasada Takip Edilecek Gelişmeler

TARİH	TÜRKİYE	AMERİKA	AVRUPA
24.01.2022		üretim ve hizmet PMI	Almanya imalat ve hizmet PMI, Euro bölgesi imalat ve hizmet PMI
25.01.2022	kapasite kullanım oranı, imalat güveni	CB tüketici güveni	Almanya İfo İş iklimi endeksi,
26.01.2022		FED toplantısı, yeni konut satışları	
27.01.2022	TCMB Enflasyon raporu sunumu	4. çeyrek büyüme, dayanıklı mal siparişleri,	
28.01.2022	ekonomik güven endeksi	kişisel tüketim harcamaları endeksi	Almanya 4. çeyrek büyüme,

Bu Hafta Piyasalar FED Toplantısına Odaklanacak

Benchmark Tahvil Verimleri

	20.01.2022	21.01.2022	% Günlük Değişim	YORUM
2 Yıl Vadeli Benchmark TL tahvil	23,00%	23,01%	0,04%	İki yıllık tahvil faizleri 1 baz puan artarak %23,01 seviyesinden, 10 yıllık tahvil faizleri ise 3 baz puan düşerek günü %22,60 seviyesinden tamamladı.
5 Yıl Vadeli Benchmark TL tahvil	23,99%	23,95%	-0,17%	
10 Yıl Vadeli Benchmark TL tahvil	22,63%	22,60%	-0,13%	

CDS ve Eurobond Piyasası

	20.01.2022	21.01.2022	% Günlük Değişim	YORUM
5 Yıl Turkey USD Eurobond-05.02.2025	102,78	103,00	0,22%	• Türkiye'nin 5 yıllık kredi temerrüt takası primi (CDS), 523/529 seviyesinde işlem gördü.
5 Yıl Turkey EUR Eurobond 31.03.2025	100,28	100,63	0,34%	

Finansal Enstrümanlar ve Değişimleri

	Günlük Değişim			Haftalık Değişim		Yılbaşından Bugüne Değişim		Yıllık Değişim	
	KAPANIŞ	PİYASA	% Günlük Değişim	17.01.2022	Değişim	31.12.2021	Değişim	24.01.2021	Değişim
USD/TRY	13,4612	13,4636	0,02%	13,5149	-0,38%	13,4029	0,45%	7,4179	81,50%
EUR/TRY	15,2828	15,2413	-0,27%	15,4309	-1,23%	15,1056	0,90%	9,0189	68,99%
SEPET DEĞERİ	14,3720	14,3525	-0,14%	14,4729	-0,83%	14,2543	0,69%	8,2184	74,64%
EUR/USD	1,1342	1,1320	-0,19%	1,1416	-0,84%	1,1376	-0,49%	1,2170	-6,99%
GBP/USD	1,3553	1,3543	-0,08%	1,3679	-1,00%	1,3533	0,08%	1,3680	-1,01%
TCMB POLİTİKA FAİZ ORANI	14,00%	14,00%	0,00%	14,00%	0,00%	17,00%	-3,00%	15,00%	-1,00%
2 Yıl Vadeli Benchmark TL tahvil	23,00%	23,01%	0,04%	24,09%	-1,08%	24,13%	-1,12%	14,22%	8,79%
10 Yıl Vadeli Benchmark TL tahvil	22,63%	22,60%	-0,13%	23,64%	-1,04%	24,13%	-1,53%	14,22%	8,38%
5Y TURKEY CDS	527,00	529,00	0,38%	562,00	-5,87%	568,00	-6,87%	323,00	63,78%
VIX Volatilite Endeksi	25,59	28,85	12,74%	19,19	9,66	17,22	11,63	24,88	3,97

	0,25%	0,25%	0,00%	Merkez Bankaları Toplantı Tarihleri	
	1,76%	1,77%	0,57%	Merkez Bankası - Ülke	Toplantı Tarihi
USD FED FAİZ ORANI					
10 YIL VADELİ Amerikan tahvili					
EUR ECB FAİZ ORANI	-0,50%	-0,50%	0,00%	FED - ABD	26.01.2022
10 YIL VADELİ ALMAN tahvili	-0,02%	-0,06%	166,67%	ECB - Euro Bölgesi	3.02.2022
GBP BOE FAİZ ORANI	0,25%	0,25%	0,00%	BOJ - Japonya	17.03.2022
10 YIL VADELİ İNGİLTERE tahvili	1,22%	1,17%	-4,25%	BOE - Birleşik Krallık	3.02.2022
ONS ALTIN	1834,53	1839,10	0,25%	TCMB - Türkiye	17.02.2022
BRENT	87,00	87,73	0,83%		

Burada yer alan yatırım bilgi, yorum ve tavsiyeleri yatırım danışmanlığı kapsamında değildir. Yatırım danışmanlığı hizmeti, yetkili kuruluşlar tarafından kişilerin risk ve getiri tercihleri dikkate alınarak kişiye özel sunulmaktadır. Burada yer alan bilgi, yorum ve tavsiyeler ise genel niteliktedir. Bu nedenle, sadece burada yer alan bilgilere, yorum ve tavsiyelere dayanarak yatırım kararı verilmesi beklentilerinize uygun sonuçlar doğurmayabilir. Bu rapordaki bilgi ve fikirler, Turkish Bank A.Ş ve Turkish Yatırım Menkul Değerler A.Ş. tarafından güvenilir olduğuna inanılan kaynaklardan derlenerek bilgi amaçlı hazırlanmıştır. Turkish Bank A.Ş ve Turkish Yatırım Menkul Değerler A.Ş. bu bilgilerin doğruluğu, tamlığı veya bütünlüğü konusunda bir garanti vermez. Analistler, görüş ve tahminlerini haber vermeksizin her zaman değiştirme hakkına sahiptirler. Bu rapor sadece bilgi vermek amacıyla hazırlanmıştır. Turkish Bank A.Ş ve Turkish Yatırım Menkul Değerler A.Ş. , personeli ve danışmanları, bu rapordaki bilgilerin eksik ve/veya hatalı olması veya sair sebeple hiçbir şart altında sorumlu tutulamaz. Turkish Bank A.Ş ve Turkish Yatırım Menkul Değerler A.Ş. bu raporda yer alan bilgi, yorum ve tavsiyeler tahtında herhangi bir taahhüdü tazammun etmemektedir.