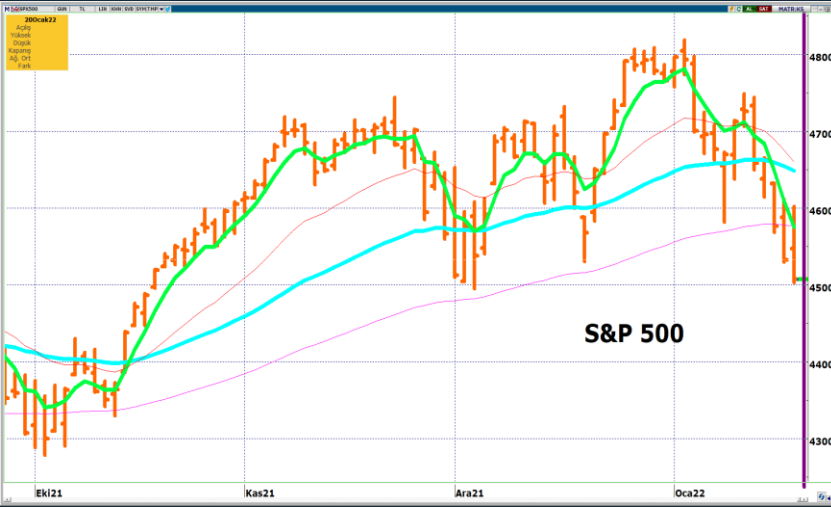


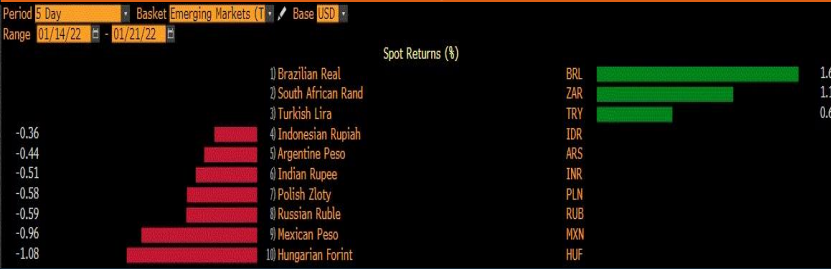
## Amerikan Borsalarında Düşüş Devam Ediyor

## Yurt Dışı Piyasalar

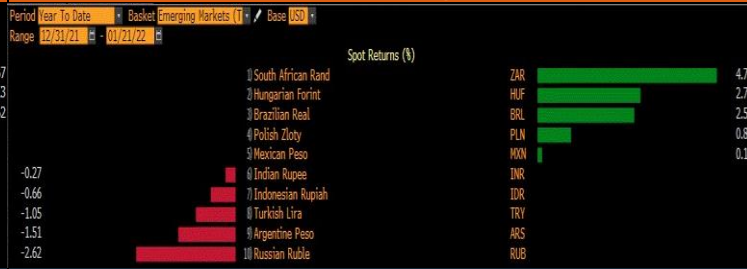


- Amerikan piyasaları güne alıcılı başlamasına rağmen yoğun satışlarla düşüşüne devam etti. Dow Jones  $-%0,89$ , S&P 500  $-%1,10$ , Nasdaq  $-%1,30$  oranında düştü. ABD 10 yıllık tahvil faizleri gerileyerek **%1,8370**'den kapandı.
- Almanya ÜFE  $%0,8$  beklentiye karşılık  $%5$  ve yıllık  $%19,4$  beklentiye karşılık  $%24,2$  olarak açıklandı. Euro bölgesi TÜFE beklentiler dahilinde aylık  $%0,4$  ve yıllık  $%5$  geldi. Amerika'da işsizlik maaşı başvuruları 220bin beklentiye karşılık 286bin; Philadelphia Fed imalat endeksi 20 beklentiye karşılık 23,2, mevcut ev satışları 6,44 milyon beklentiye karşılık 6,18 milyon olarak gerçekleşti.
- Dolar endeksi; hafif yükselerek günü **95,73**'den kapattı. EUR/USD paritesi artarak **1,1304**'den kapandı.
- Ons altın, dün bir miktar satışla karşılığa da enflasyona karşı güvenli liman olarak görüldüğü için günü **1.838** dolardan kapattı.
- Brent petrol fiyatları dün satıcılı bir seyrile günü **86,73** dolardan kapattı. 85 dolar seviyelerinde momentum kaybedilmezse 100-125 dolar bandına doğru bir yükseliş olabilir.

## Son 5 gün



## Yılbaşından Bugüne



## Yurt İçi Piyasalar



- Amerikan Doları günü **13,3807** TL'den kapattı.
- Bist-100 endeksi güne hafif alıcılı yatay bir seyrile başladıktan sonra gelen satışlarla düştü ve günü  $-%1,36$  düşüşle **2.014,21** puandan kapattı.
- Merkez Bankası Para Politikası Kurulu politika faizini  $%14$ 'te sabit tuttu.

## Piyasada Takip Edilecek Gelişmeler

TARİH	TÜRKİYE	AMERİKA	AVRUPA
21.01.2022	tüketici güveni		İngiltere perakende satışlar, Euro bölgesi tüketici güveni
24.01.2022		üretim ve hizmet PMI	Almanya imalat ve hizmet PMI, Euro bölgesi imalat ve hizmet PMI
25.01.2022	kapasite kullanım oranı, imalat güveni	CB tüketici güveni	Almanya İfo İş iklimi endeksi,
26.01.2022		FED toplantısı, yeni konut satışları	
27.01.2022		4. çeyrek büyüme, dayanıklı mal siparişleri,	

## Amerikan Borsalarında Düşüş Devam Ediyor

## Benchmark Tahvil Verimleri

	19.01.2022	20.01.2022	% Günlük Değişim	YORUM
2 Yıl Vadeli Benchmark TL tahvil	23,08%	23,00%	-0,35%	İki yıllık tahvil faizleri 8 baz puan düşerek %23,00 seviyesinden, 10 yıllık tahvil faizleri ise 41 baz puan düşerek günü %22,63 seviyesinden tamamladı.
5 Yıl Vadeli Benchmark TL tahvil	24,17%	23,99%	-0,74%	
10 Yıl Vadeli Benchmark TL tahvil	23,04%	22,63%	-1,78%	

## CDS ve Eurobond Piyasası

	19.01.2022	20.01.2022	% Günlük Değişim	YORUM
5 Yıl Turkey USD Eurobond-05.02.2025	101,76	102,78	0,99%	• Türkiye'nin 5 yıllık kredi temerrüt takası primi (CDS), 520/527 seviyesinde işlem gördü.
5 Yıl Turkey EUR Eurobond 31.03.2025	99,84	100,28	0,44%	

## Finansal Enstrümanlar ve Değişimleri

	Günlük Değişim			Haftalık Değişim		Yılbaşından Bugüne Değişim		Yıllık Değişim	
	KAPANIŞ	PİYASA	% Günlük Değişim	14.01.2022	Değişim	31.12.2021	Değişim	21.01.2021	Değişim
USD/TRY	13,3807	13,4516	0,53%	13,5848	-0,98%	13,4029	0,36%	7,4185	81,33%
EUR/TRY	15,1207	15,2291	0,72%	15,5573	-2,11%	15,1056	0,82%	8,9861	69,47%
SEPET DEĞERİ	14,2507	14,3404	0,63%	14,5711	-1,58%	14,2543	0,60%	8,2023	74,83%
EUR/USD	1,1304	1,1326	0,19%	1,1452	-1,10%	1,1376	-0,44%	1,2107	-6,46%
GBP/USD	1,3589	1,3588	-0,01%	1,3703	-0,84%	1,3533	0,41%	1,3658	-0,51%
TCMB POLİTİKA FAİZ ORANI	14,00%	14,00%	0,00%	14,00%	0,00%	17,00%	-3,00%	15,00%	-1,00%
2 Yıl Vadeli Benchmark TL tahvil	23,08%	23,00%	-0,35%	24,38%	-1,38%	24,13%	-1,13%	14,28%	8,72%
10 Yıl Vadeli Benchmark TL tahvil	23,04%	22,63%	-1,78%	23,87%	-1,24%	24,13%	-1,50%	14,28%	8,35%
5Y TURKEY CDS	546,00	527,00	-3,48%	562,00	-6,23%	568,00	-7,22%	329,00	60,18%
VIX Volatilite Endeksi	23,85	25,59	7,30%	19,19	6,40	17,22	8,37	24,73	0,86
USD FED FAİZ ORANI	0,25%	0,25%	0,00%	Merkez Bankaları Toplantı Tarihleri					
10 YIL VADELİ Amerikan tahvili	1,81%	1,78%	-1,82%						
EUR ECB FAİZ ORANI	-0,50%	-0,50%	0,00%	Merkez Bankası - Ülke	Toplantı Tarihi	AÇIK YATIRIM			
10 YIL VADELİ ALMAN tahvili	-0,01%	-0,02%	166,67%	FED - ABD	26.01.2022				
GBP BOE FAİZ ORANI	0,25%	0,25%	0,00%	ECB - Euro Bölgesi	3.02.2022				
10 YIL VADELİ İNGİLTERE tahvili	1,26%	1,22%	-2,70%	BOJ - Japonya	17.03.2022				
ONS ALTIN	1838,16	1840,38	0,12%	BOE - Birleşik Krallık	3.02.2022				
BRENT	86,73	86,20	-0,62%	TCMB - Türkiye	17.02.2022				

Burada yer alan yatırım bilgi, yorum ve tavsiyeleri yatırım danışmanlığı kapsamında değildir. Yatırım danışmanlığı hizmeti, yetkili kuruluşlar tarafından kişilerin risk ve getiri tercihleri dikkate alınarak kişiye özel sunulmaktadır. Burada yer alan bilgi, yorum ve tavsiyeler ise genel niteliktedir. Bu nedenle, sadece burada yer alan bilgilere, yorum ve tavsiyelere dayanarak yatırım kararı verilmesi beklentilerinize uygun sonuçlar doğurmayabilir. Bu rapordaki bilgi ve fikirler, Turkish Bank A.Ş. ve Turkish Yatırım Menkul Değerler A.Ş. tarafından güvenilir olduğuna inanılan kaynaklardan derlenerek bilgi amaçlı hazırlanmıştır. Turkish Bank A.Ş. ve Turkish Yatırım Menkul Değerler A.Ş. bu bilgilerin doğruluğu, tamlığı veya bütünlüğü konusunda bir garanti vermez. Analistler, görüş ve tahminlerini haber vermeksizin her zaman değiştirme hakkına sahiptirler. Bu rapor sadece bilgi vermek amacıyla hazırlanmıştır. Turkish Bank A.Ş. ve Turkish Yatırım Menkul Değerler A.Ş. , personeli ve danışmanları, bu rapordaki bilgilerin eksik ve/veya hatalı olması veya sair sebeple hiçbir şart altında sorumlu tutulamaz. Turkish Bank A.Ş. ve Turkish Yatırım Menkul Değerler A.Ş. bu raporda yer alan bilgi, yorum ve tavsiyeler tahtında herhangi bir taahhüdü tazammun etmemektedir.