

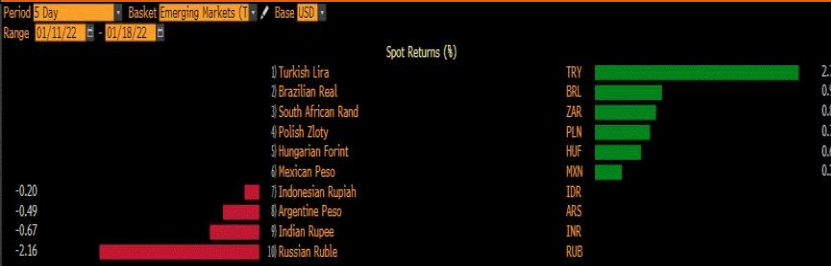
Brent Petrol Fiyatları Uzun Vadeli Kritik Bir Eşiğe

Yurt Dışı Piyasalar

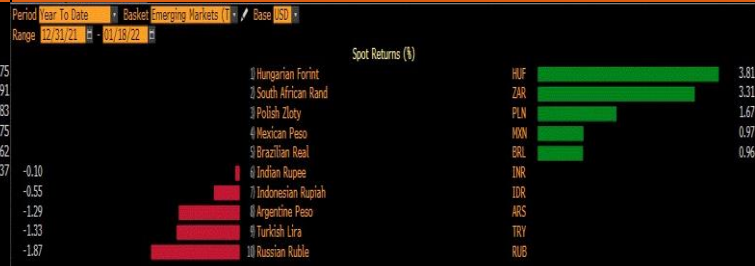


- Amerikan piyasaları tatildi. Avrupa borsaları alıcılı bir seyir izlediler. ABD 10 yıllık tahvil faizleri yükselerek **%1.7920**'den kapandı.
- Dün açıklanan önemli bir ekonomik veri yoktu.
- Dolar endeksi; toparlanmasını sürdürdü ve günü **95,26**'dan kapattı. EUR/USD paritesi düşerek **1,1407**'den kapandı.
- Ons altın, hafif bir yükselişle günü **1.819** dolardan kapattı. Altın fiyatları 1.830'daki kısa vadeli direncini aşmakta zorlanıyor.
- Brent petrol fiyatları Ekim 2014 fiyatlarını yakalayarak yükselişini sürdürdü ve günü **86,62** dolardan kapattı. Bu seviyelerin aşılması durumunda 100-125 dolar bandına doğru bir yükseliş olabilir.

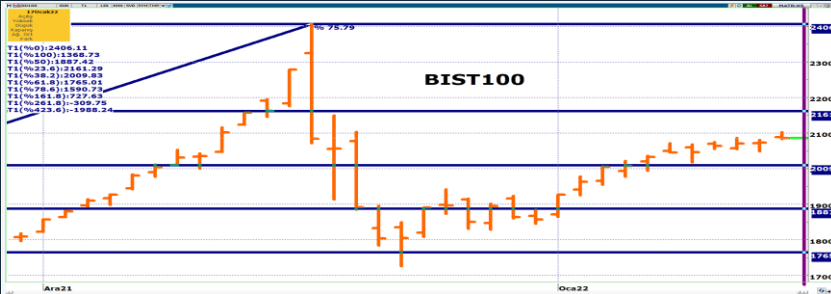
Son 5 gün



Yılbaşından Bugüne



Yurt İçi Piyasalar



- Amerikan Doları günü **13,4406** TL'den kapattı.
- Bist-100 endeksi güne alıcılı başladıktan sonra 2.100 puanın üzerinde kalıcı olamayınca satış baskısıyla karşılaşmasına rağmen günü **%0,62** artışla **2.085,76** puandan kapattı.
- Bütçe dengesi 192,2 Milyar TL açık verirken, açığın GSYH'ya oranı %3,5'ten %2,9'a geriledi.

Piyasada Takip Edilecek Gelişmeler

TARİH	TÜRKİYE	AMERİKA	AVRUPA
18.01.2022	konut fiyat endeksi		İngiltere işsizlik oranı, Almanya ZEW ekonomik hissiyatı,
19.01.2022		inşaat izinleri, konut başlangıçları	İngiltere TÜFE ve ÜFE, Almanya TÜFE
20.01.2022	MB politika faiz kararı	Philadelphia Fed imalat endeksi, mevcut ev satışları	Almanya ÜFE, Euro bölgesi TÜFE,
21.01.2022	tüketici güveni		İngiltere perakende satışlar, Euro bölgesi tüketici güveni
24.01.2022		üretim ve hizmet PMI	Almanya imalat ve hizmet PMI, Euro bölgesi imalat ve hizmet PMI

Brent Petrol Fiyatları Uzun Vadeli Kritik Bir Eşikte

Benchmark Tahvil Verimleri

	14.01.2022	17.01.2022	% Günlük Değişim	YORUM
2 Yıl Vadeli Benchmark TL tahvil	23,30%	23,30%	0,00%	İki yıllık tahvil faizleri sabit kalarak %23,30 seviyesinden, 10 yıllık tahvil faizleri ise 62 baz puan düşerek günü %23,35 seviyesinden tamamladı.
5 Yıl Vadeli Benchmark TL tahvil	25,26%	25,18%	-0,32%	
10 Yıl Vadeli Benchmark TL tahvil	23,97%	23,35%	-2,59%	

CDS ve Eurobond Piyasası

	14.01.2022	17.01.2022	% Günlük Değişim	YORUM
5 Yıl Turkey USD Eurobond-05.02.2025	101,60	102,11	0,50%	• Türkiye'nin 5 yıllık kredi temerrüt takası primi (CDS), 556/563 seviyesinde işlem gördü.
5 Yıl Turkey EUR Eurobond 31.03.2025	99,94	99,78	-0,17%	

Finansal Enstrümanlar ve Değişimleri

	Günlük Değişim			Haftalık Değişim		Yılbaşından Bugüne Değişim		Yıllık Değişim	
	KAPANIŞ	PİYASA	% Günlük Değişim	11.01.2022	Değişim	31.12.2021	Değişim	18.01.2021	Değişim
USD/TRY	13,4406	13,4968	0,42%	13,8329	-2,43%	13,4029	0,70%	7,4623	80,87%
EUR/TRY	15,3317	15,3833	0,34%	15,6678	-1,82%	15,1056	1,84%	9,0216	70,52%
SEPET DEĞERİ	14,3862	14,4401	0,37%	14,7504	-2,10%	14,2543	1,30%	8,2419	75,20%
EUR/USD	1,1407	1,1397	-0,08%	1,1326	0,63%	1,1376	0,19%	1,2077	-5,63%
GBP/USD	1,3643	1,3637	-0,05%	1,3579	0,43%	1,3533	0,77%	1,3600	0,27%
TCMB POLİTİKA FAİZ ORANI	14,00%	14,00%	0,00%	14,00%	0,00%	17,00%	-3,00%	15,00%	-1,00%
2 Yıl Vadeli Benchmark TL tahvil	23,30%	23,30%	0,00%	24,89%	-1,59%	24,13%	-0,83%	14,46%	8,84%
10 Yıl Vadeli Benchmark TL tahvil	23,97%	23,35%	-2,59%	24,61%	-1,26%	24,13%	-0,78%	14,46%	8,89%
5Y TURKEY CDS	562,00	563,00	0,18%	584,00	-3,60%	568,00	-0,88%	315,00	78,73%
VIX Volatilite Endeksi	19,19	19,19	0,00%	18,41	0,78	17,22	1,97	25,58	-6,39
USD FED FAİZ ORANI	0,25%	0,25%	0,00%	Merkez Bankaları Toplantı Tarihleri					
10 YIL VADELİ Amerikan tahvili	1,79%	1,85%	3,07%						
EUR ECB FAİZ ORANI	-0,50%	-0,50%	0,00%	Merkez Bankası - Ülke	Toplantı Tarihi	AÇIK YATIRIM			
10 YIL VADELİ ALMAN tahvili	-0,05%	-0,02%	-51,11%	FED - ABD	26.01.2022				
GBP BOE FAİZ ORANI	0,25%	0,25%	0,00%	ECB - Euro Bölgesi	3.02.2022				
10 YIL VADELİ İNGİLTERE tahvili	1,16%	1,19%	3,11%	BOJ - Japonya	17.01.2022				
ONS ALTIN	1819,31	1817,14	-0,12%	BOE - Birleşik Krallık	3.02.2022				
BRENT	86,62	87,29	0,77%	TCMB - Türkiye	20.01.2022				

Burada yer alan yatırım bilgi, yorum ve tavsiyeleri yatırım danışmanlığı kapsamında değildir. Yatırım danışmanlığı hizmeti, yetkili kuruluşlar tarafından kişilerin risk ve getiri tercihleri dikkate alınarak kişiye özel sunulmaktadır. Burada yer alan bilgi, yorum ve tavsiyeler ise genel niteliktedir. Bu nedenle, sadece burada yer alan bilgilere, yorum ve tavsiyelere dayanarak yatırım kararı verilmesi beklentilerinize uygun sonuçlar doğurmayabilir. Bu rapordaki bilgi ve fikirler, Turkish Bank A.Ş. ve Turkish Yatırım Menkul Değerler A.Ş. tarafından güvenilir olduğuna inanılan kaynaklardan derlenerek bilgi amaçlı hazırlanmıştır. Turkish Bank A.Ş. ve Turkish Yatırım Menkul Değerler A.Ş. bu bilgilerin doğruluğu, tamlığı veya bütünlüğü konusunda bir garanti vermez. Analistler, görüş ve tahminlerini haber vermeksizin her zaman değiştirme hakkına sahiptirler. Bu rapor sadece bilgi vermek amacıyla hazırlanmıştır. Turkish Bank A.Ş. ve Turkish Yatırım Menkul Değerler A.Ş., personeli ve danışmanları, bu rapordaki bilgilerin eksik ve/veya hatalı olması veya sair sebeple hiçbir şart altında sorumlu tutulamaz. Turkish Bank A.Ş. ve Turkish Yatırım Menkul Değerler A.Ş. bu raporda yer alan bilgi, yorum ve tavsiyeler tahtında herhangi bir taahhüdün tazammun etmemektedir.