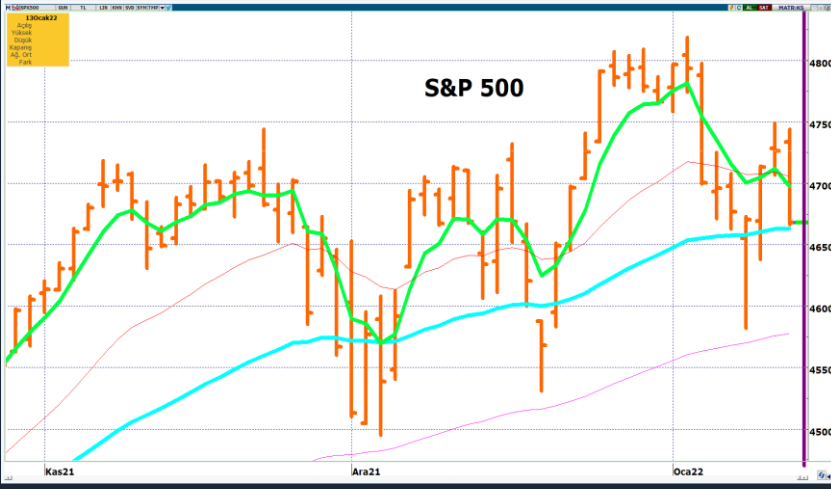


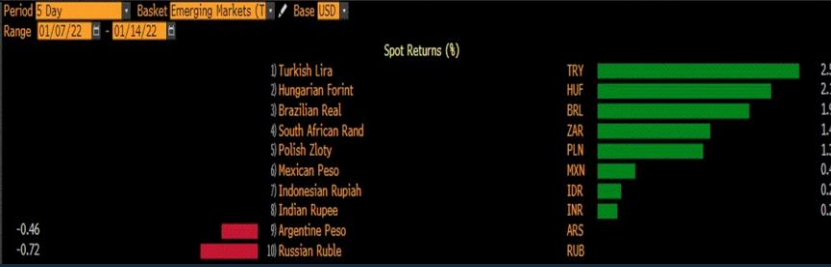
Amerikan Borsaları Teknoloji Hisseleri Öncülüğünde Düştü

Yurt Dışı Piyasalar

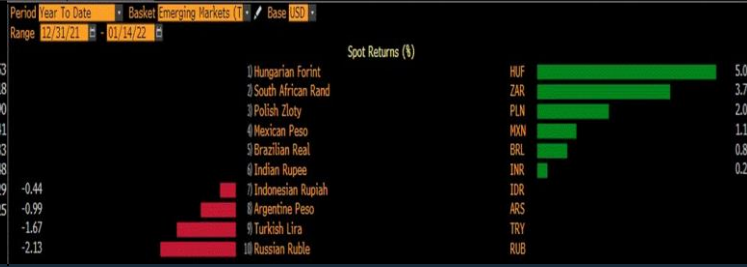


- Amerikan borsaları teknoloji hisseleri öncülüğünde satıcı bir seyr izledi. Dow Jones $-%0,49$, S&P 500 $-%1,42$, Nasdaq $-%2,51$ oranında düştü. ABD 10 yıllık tahvil faizleri gerileyerek **$\%1.7260$** 'dan kapandı.
- Amerika'da Aralık ayı ÜFE $\%0,4$ beklentiye karşılık $\%0,2$ ve yıllık $\%9,8$ beklentiye karşılık $\%9,7$ geldi. Çekirdek ÜFE ise yıllık $\%8$ beklentiye karşılık $\%8,3$ olarak açıklandı. İşsizlik maaşı başvuruları 200bin beklentiye karşılık 230bin gerçekleşti.
- Dolar endeksi; TÜFE verisinden sonra dün açıklanan ÜFE verisinden sonra düşüşünü devam ettirerek günü **94,79**'dan kapattı. EUR/USD paritesi artarak **1,1452**'den kapandı.
- Ons altın, yatay bir seyrle günü **1.822** dolardan kapattı. Altın fiyatları 1.830'daki kısa vadeli direncini aşmakta zorlanıyor.
- Brent petrol fiyatları vaka sayılarındaki artışın etkisiyle gerileyerek günü **83,48** dolardan kapattı.

Son 5 gün



Yılbaşından Bugüne



Yurt İçi Piyasalar



- Amerikan Doları günü **13,5848** TL'den kapattı.
- Bist-100 endeksi günün ilk yarısını alıcılı ikinci yarısını satıcı olmak üzere 2.055-2.085 bandında dalgalı bir seyr izledi ve günü **$\%0,31$** artışla **2.070,65** puandan kapattı.
- Sanayi üretimi Kasım'da beklentilerden güçlü arttı. Yıllık bazda takvim etkisinden arındırılmış toplam sanayi üretiminde $\%11,4$ ve imalat sanayi üretiminde $\%12,5$ büyüme kaydedildi.

Piyasada Takip Edilecek Gelişmeler

TARİH	TÜRKİYE	AMERİKA	AVRUPA
14.01.2022		perakende satışlar, imalat ve sanayi üretimi	Almanya büyüme, İngiltere büyüme, imalat ve sanayi üretimi,
17.01.2022	bütçe dengesi	tatil	Euro bölgesi TÜFE
18.01.2022			İngiltere işsizlik oranı, Almanya ZEW ekonomik hissiyatı,
19.01.2022		inşaat izinleri, konut başlangıçları	İngiltere TÜFE ve ÜFE, Almanya TÜFE
20.01.2022	MB politika faiz kararı	Philadelphia Fed imalat endeksi, mevcut ev satışları	Almanya ÜFE, Euro bölgesi TÜFE,

Amerikan Borsaları Teknoloji Hisseleri Öncülüğünde Düştü

Benchmark Tahvil Verimleri

	12.01.2022	13.01.2022	% Günlük Değişim	YORUM
2 Yıl Vadeli Benchmark TL tahvil	23,87%	23,65%	-0,92%	İki yıllık tahvil faizleri 22 baz puan düşerek %23,65 seviyesinden, 10 yıllık tahvil faizleri ise 31 baz puan düşerek günü %24,03 seviyesinden tamamladı.
5 Yıl Vadeli Benchmark TL tahvil	25,96%	25,62%	-1,31%	
10 Yıl Vadeli Benchmark TL tahvil	24,34%	24,03%	-1,27%	

CDS ve Eurobond Piyasası

	12.01.2022	13.01.2022	% Günlük Değişim	YORUM
5 Yıl Turkey USD Eurobond-05.02.2025	101,51	102,08	0,56%	• Türkiye'nin 5 yıllık kredi temerrüt takası primi (CDS), 542/548 seviyesinde işlem gördü.
5 Yıl Turkey EUR Eurobond 31.03.2025	99,07	100,03	0,96%	

Finansal Enstrümanlar ve Değişimleri

	Günlük Değişim			Haftalık Değişim		Yılbaşından Bugüne Değişim		Yıllık Değişim	
	KAPANIŞ	PİYASA	% Günlük Değişim	7.01.2022	Değişim	31.12.2021	Değişim	14.01.2021	Değişim
USD/TRY	13,5848	13,6006	0,12%	13,8380	-1,72%	13,4029	1,47%	7,4039	83,70%
EUR/TRY	15,5573	15,6108	0,34%	15,6131	-0,01%	15,1056	3,34%	9,0024	73,41%
SEPET DEĞERİ	14,5711	14,6057	0,24%	14,7256	-0,81%	14,2543	2,47%	8,2031	78,05%
EUR/USD	1,1452	1,1479	0,23%	1,1291	1,66%	1,1376	0,90%	1,2155	-5,56%
GBP/USD	1,3703	1,3733	0,22%	1,3529	1,51%	1,3533	1,48%	1,3630	0,76%
TCMB POLİTİKA FAİZ ORANI	14,00%	14,00%	0,00%	14,00%	0,00%	17,00%	-3,00%	15,00%	-1,00%
2 Yıl Vadeli Benchmark TL tahvil	23,87%	23,65%	-0,92%	23,89%	-0,24%	24,13%	-0,48%	14,39%	9,26%
10 Yıl Vadeli Benchmark TL tahvil	24,34%	24,03%	-1,27%	23,81%	0,22%	24,13%	-0,10%	14,39%	9,64%
5Y TURKEY CDS	560,00	548,00	-2,14%	577,00	-5,03%	568,00	-3,52%	315,00	73,97%
VIX Volatilite Endeksi	17,62	20,31	15,27%	18,76	1,55	17,22	3,09	22,57	-2,26
USD FED FAİZ ORANI	0,25%	0,25%	0,00%	Merkez Bankaları Toplantı Tarihleri					
10 YIL VADELİ Amerikan tahvili	1,70%	1,73%	1,47%						
EUR ECB FAİZ ORANI	-0,50%	-0,50%	0,00%	Merkez Bankası - Ülke	Toplantı Tarihi	AÇIK YATIRIM			
10 YIL VADELİ ALMAN tahvili	-0,06%	-0,09%	51,72%	FED - ABD	26.01.2022				
GBP BOE FAİZ ORANI	0,25%	0,25%	0,00%	ECB - Euro Bölgesi	3.02.2022				
10 YIL VADELİ İNGİLTERE tahvili	1,13%	1,11%	-1,33%	BOJ - Japonya	17.01.2022				
ONS ALTIN	1821,99	1827,05	0,28%	BOE - Birleşik Krallık	3.02.2022				
BRENT	83,48	84,15	0,81%	TCMB - Türkiye	20.01.2022				

Burada yer alan yatırım bilgi, yorum ve tavsiyeleri yatırım danışmanlığı kapsamında değildir. Yatırım danışmanlığı hizmeti, yetkili kuruluşlar tarafından kişilerin risk ve getiri tercihleri dikkate alınarak kişiye özel sunulmaktadır. Burada yer alan bilgi, yorum ve tavsiyeler ise genel niteliktedir. Bu nedenle, sadece burada yer alan bilgilere, yorum ve tavsiyelere dayanarak yatırım kararı verilmesi beklentilerinize uygun sonuçlar doğurmayabilir. Bu rapordaki bilgi ve fikirler, Turkish Bank A.Ş. ve Turkish Yatırım Menkul Değerler A.Ş. tarafından güvenilir olduğuna inanılan kaynaklardan derlenerek bilgi amaçlı hazırlanmıştır. Turkish Bank A.Ş. ve Turkish Yatırım Menkul Değerler A.Ş. bu bilgilerin doğruluğu, tamlığı veya bütünlüğü konusunda bir garanti vermez. Analistler, görüş ve tahminlerini haber vermeksizin her zaman değiştirme hakkına sahiptirler. Bu rapor sadece bilgi vermek amacıyla hazırlanmıştır. Turkish Bank A.Ş. ve Turkish Yatırım Menkul Değerler A.Ş. , personeli ve danışmanları, bu rapordaki bilgilerin eksik ve/veya hatalı olması veya sair sebeple hiçbir şart altında sorumlu tutulamaz. Turkish Bank A.Ş. ve Turkish Yatırım Menkul Değerler A.Ş. bu raporda yer alan bilgi, yorum ve tavsiyeler tahtında herhangi bir taahhüdün tazammun etmemektedir.