

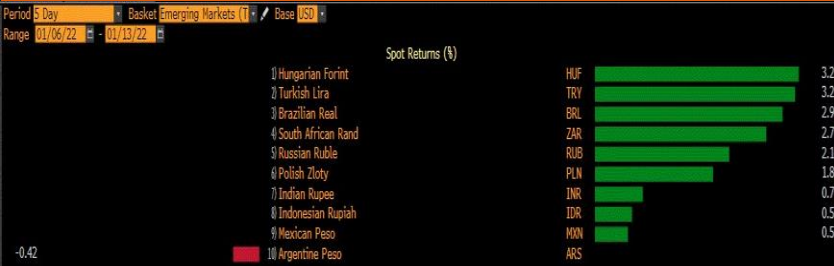
Amerika'da TÜFE Son 40 Yılın En Yüksek Seviyesine Ulaştı

Yurt Dışı Piyasalar

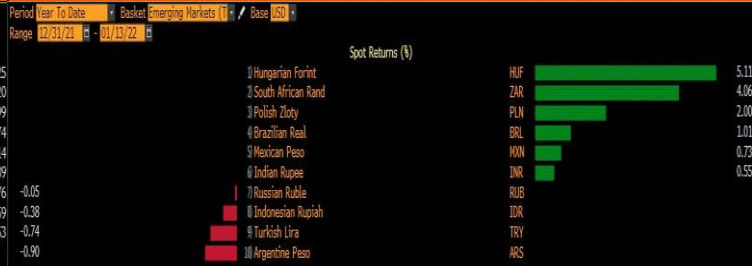


- Amerikan borsaları toparlanmaya devam etti. Dow Jones %0,11, S&P 500 %0,28, Nasdaq %0,23 oranında arttı. ABD 10 yıllık tahvil faizleri gerileyerek %1.7250'den kapandı.
- Euro bölgesi sanayi üretimi Kasım ayında %0,5 beklentiye karşılık %2,3 ile olumlu geldi. Amerika'da TÜFE yıllık %7 ile beklentiler dahilinde Haziran 1982'den sonraki en yüksek değerine ulaştı. Çekirdek TÜFE'de %5,5 olarak gerçekleşti.
- Dolar endeksi; yüksek çıkan enflasyon verisi sonrası Haziran ayında başlattığı yükseliş trendinin desteğine kadar hızla gerileyerek günü **94,91**'den kapattı. EUR/USD paritesi artarak **1,1450**'den kapandı.
- Ons altın, enflasyon verisinin yüksek açıklanmasıyla yükselişine devam etti ve günü **1.827** dolardan kapattı. Altın fiyatları 1.830'daki kısa vadeli direncini aşmakta zorlanıyor.
- Brent petrol fiyatları vaka sayılarındaki artışa rağmen ülkelerin kapanma kararı almamasının desteğiyle yükselerek günü **84,30** dolardan kapattı.

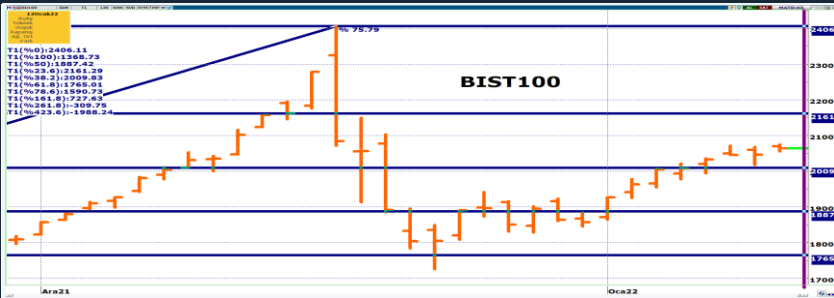
Son 5 gün



Yılbaşından Bugüne



Yurt İçi Piyasalar



- Amerikan Doları günü **13,2213** TL'den kapattı.
- Bist-100 endeksi güne alıcılı başladıktan sonra 2.055-2.075 bandında yatay bir seyir izledi ve günü **%0,89** artışla **2.064,21** puandan kapattı.

Piyasada Takip Edilecek Gelişmeler

TARİH	TÜRKİYE	AMERİKA	AVRUPA
13.01.2022	sanayi üretimi, ciro ve perakende satış	ÜFE, çekirdek ÜFE	
14.01.2022		perakende satışlar, imalat ve sanayi üretimi	Almanya büyüme, İngiltere büyüme, imalat ve sanayi üretimi,
17.01.2022	bütçe dengesi	tatil	Euro bölgesi TÜFE
18.01.2022			İngiltere işsizlik oranı, Almanya ZEW ekonomik hissiyatı,
19.01.2022		inşaat izinleri, konut başlangıçları	İngiltere TÜFE ve ÜFE, Almanya TÜFE

Amerika'da TÜFE Son 40 Yılın En Yüksek Seviyesine Ulaştı

Benchmark Tahvil Verimleri

	11.01.2022	12.01.2022	% Günlük Değişim	YORUM
2 Yıl Vadeli Benchmark TL tahvil	24,21%	23,87%	-1,40%	İki yıllık tahvil faizleri 34 baz puan düşerek %23,87 seviyesinden, 10 yıllık tahvil faizleri ise 48 baz puan düşerek günü %24,34 seviyesinden tamamladı.
5 Yıl Vadeli Benchmark TL tahvil	26,12%	25,96%	-0,61%	
10 Yıl Vadeli Benchmark TL tahvil	24,82%	24,34%	-1,93%	

CDS ve Eurobond Piyasası

	11.01.2022	12.01.2022	% Günlük Değişim	YORUM
5 Yıl Turkey USD Eurobond-05.02.2025	100,16	101,51	1,33%	• Türkiye'nin 5 yıllık kredi temerrüt takası primi (CDS), 553/560 seviyesinde işlem gördü.
5 Yıl Turkey EUR Eurobond 31.03.2025	99,07	99,07	0,00%	

Finansal Enstrümanlar ve Değişimleri

	Günlük Değişim			Haftalık Değişim		Yılbaşından Bugüne Değişim		Yıllık Değişim	
	KAPANIŞ	PİYASA	% Günlük Değişim	6.01.2022	Değişim	31.12.2021	Değişim	13.01.2021	Değişim
USD/TRY	13,2213	13,6073	2,92%	13,6615	-0,40%	13,4029	1,52%	7,4572	82,47%
EUR/TRY	15,1395	15,5694	2,84%	15,4525	0,76%	15,1056	3,07%	9,1060	70,98%
SEPET DEĞERİ	14,1804	14,5884	2,88%	14,5570	0,22%	14,2543	2,34%	8,2816	76,15%
EUR/USD	1,1450	1,1442	-0,07%	1,1311	1,16%	1,1376	0,58%	1,2206	-6,26%
GBP/USD	1,3711	1,3708	-0,02%	1,3550	1,17%	1,3533	1,30%	1,3665	0,32%
TCMB POLİTİKA FAİZ ORANI	14,00%	14,00%	0,00%	14,00%	0,00%	17,00%	-3,00%	15,00%	-1,00%
2 Yıl Vadeli Benchmark TL tahvil	24,21%	23,87%	-1,40%	24,26%	-0,39%	24,13%	-0,26%	14,39%	9,48%
10 Yıl Vadeli Benchmark TL tahvil	24,82%	24,34%	-1,93%	23,71%	0,63%	24,13%	0,21%	14,39%	9,95%
5Y TURKEY CDS	576,00	560,00	-2,78%	575,00	-2,61%	568,00	-1,41%	315,00	77,78%
VIX Volatilite Endeksi	18,41	17,62	-4,29%	19,61	-1,99	17,22	0,40	22,67	-5,05

	0,25%	0,25%	0,00%	Merkez Bankaları Toplantı Tarihleri	
	1,75%	1,74%	-0,46%	Merkez Bankası - Ülke	Toplantı Tarihi
USD FED FAİZ ORANI				FED - ABD	26.01.2022
10 YIL VADELİ Amerikan tahvili				ECB - Euro Bölgesi	3.02.2022
EUR ECB FAİZ ORANI	-0,50%	-0,50%	0,00%	BOJ - Japonya	17.01.2022
10 YIL VADELİ ALMAN tahvili	-0,02%	-0,06%	137,50%	BOE - Birleşik Krallık	3.02.2022
GBP BOE FAİZ ORANI	0,25%	0,25%	0,00%	TCMB - Türkiye	20.01.2022
10 YIL VADELİ İNGİLTERE tahvili	1,17%	1,13%	-3,76%		
ONS ALTIN	1827,53	1826,43	-0,06%		
BRENT	84,31	84,03	-0,33%		

Burada yer alan yatırım bilgi, yorum ve tavsiyeleri yatırım danışmanlığı kapsamında değildir. Yatırım danışmanlığı hizmeti, yetkili kuruluşlar tarafından kişilerin risk ve getiri tercihleri dikkate alınarak kişiye özel sunulmaktadır. Burada yer alan bilgi, yorum ve tavsiyeler ise genel niteliktedir. Bu nedenle, sadece burada yer alan bilgilere, yorum ve tavsiyelere dayanarak yatırım kararı verilmesi beklentilerinize uygun sonuçlar doğurmayabilir. Bu rapordaki bilgi ve fikirler, Turkish Bank A.Ş. ve Turkish Yatırım Menkul Değerler A.Ş. tarafından güvenilir olduğuna inanılan kaynaklardan derlenerek bilgi amaçlı hazırlanmıştır. Turkish Bank A.Ş. ve Turkish Yatırım Menkul Değerler A.Ş. bu bilgilerin doğruluğu, tamlığı veya bütünlüğü konusunda bir garanti vermez. Analistler, görüş ve tahminlerini haber vermeksizin her zaman değiştirme hakkına sahiptirler. Bu rapor sadece bilgi vermek amacıyla hazırlanmıştır. Turkish Bank A.Ş. ve Turkish Yatırım Menkul Değerler A.Ş. , personeli ve danışmanları, bu rapordaki bilgilerin eksik ve/veya hatalı olması veya sair sebeple hiçbir şart altında sorumlu tutulamaz. Turkish Bank A.Ş. ve Turkish Yatırım Menkul Değerler A.Ş. bu raporda yer alan bilgi, yorum ve tavsiyeler tahtında herhangi bir taahhüdün tazammun etmemektedir.