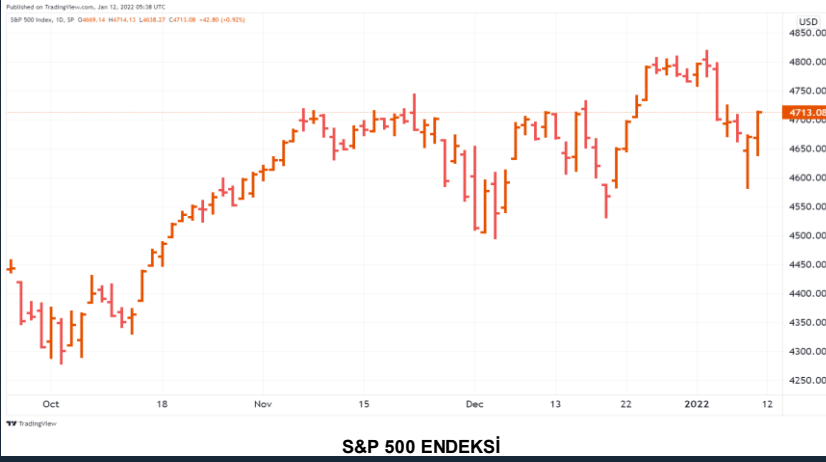


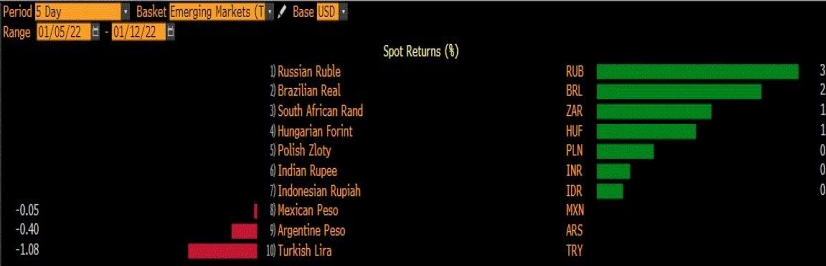
Amerika'da Bugün TÜFE Rakamı İzlenecek

Yurt Dışı Piyasalar

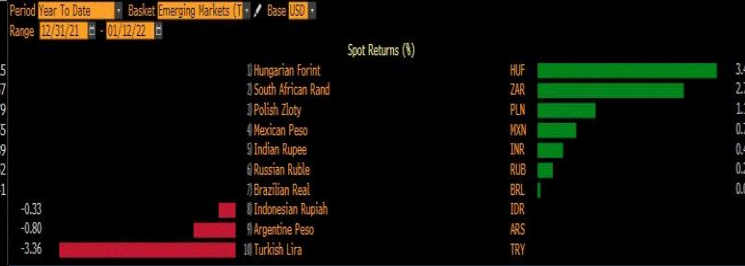


- Amerikan borsaları enerji ve teknoloji şirketleri öncülüğünde alıcılı bir seyr izledi. Dow Jones %0,51, S&P 500 %0,92, Nasdaq %1,41 oranında arttı. ABD 10 yıllık tahvil faizleri gerileyerek %1.7660'dan kapandı.
- Powell enflasyonla mücadele ederken istihdam ve fiyat istikrarının denge içinde götürülmesi gerektiğini ve 2022'nin sonlarına doğru başlanacak bilanço küçültme programının hızla uygulanacağını açıkladı.
- Amerika'da bugün açıklanacak TÜFE rakamı izlenecek.
- Dolar endeksi; Powell'in açıklamaları ile gerileyerek günü **95,62**'den kapattı. EUR/USD paritesi artarak **1,1365**'den kapandı.
- Ons altın, Powell'in enflasyonla sertçe mücadele edileceğini açıklaması üzerine hızla yükseldi ve günü **1.823** dolardan kapattı.
- Brent petrol fiyatları vaka sayılarındaki artışa rağmen 82,50 seviyesindeki direncini aşarak günü **83,41** dolardan kapattı.

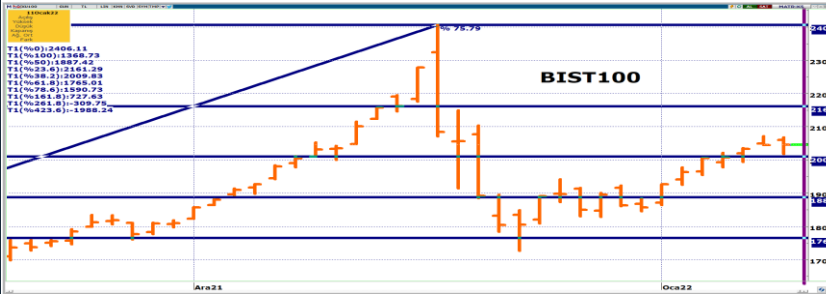
Son 5 gün



Yılbaşından Bugüne



Yurt İçi Piyasalar



- Amerikan Doları günü **13,8021** TL'den kapattı.
- Bist-100 endeksi güne satıcılı bir seyrle başladıktan sonra toparlandı ve günü **%0,04** artışla **2.046,03** puandan kapattı.

Piyasada Takip Edilecek Gelişmeler

TARİH	TÜRKİYE	AMERİKA	AVRUPA
12.01.2022		TÜFE, çekirdek TÜFE	Euro bölgesi sanayi üretimi
13.01.2022	sanayi üretimi	ÜFE, çekirdek ÜFE	
14.01.2022		perakende satışlar, imalat ve sanayi üretimi	Almanya büyüme, İngiltere büyüme, imalat ve sanayi üretimi,
17.01.2022	bütçe dengesi	tatil	Euro bölgesi TÜFE
18.01.2022			İngiltere işsizlik oranı, Almanya ZEW ekonomik hissiyatı,

Amerika'da Bugün TÜFE Rakamı İzlenecek

Benchmark Tahvil Verimleri

	8.01.2022	11.01.2022	% Günlük Değişim	YORUM
2 Yıl Vadeli Benchmark TL tahvil	24,41%	24,21%	-0,82%	İki yıllık tahvil faizleri 20 baz puan düşerek %24,21 seviyesinden, 10 yıllık tahvil faizleri ise 9 baz puan düşerek günü %24,91 seviyesinden tamamladı.
5 Yıl Vadeli Benchmark TL tahvil	26,27%	26,12%	-0,57%	
10 Yıl Vadeli Benchmark TL tahvil	24,91%	24,82%	-0,36%	

CDS ve Eurobond Piyasası

	8.01.2022	11.01.2022	% Günlük Değişim	YORUM
5 Yıl Turkey USD Eurobond-05.02.2025	100,51	100,16	-0,34%	• Türkiye'nin 5 yıllık kredi temerrüt takası primi (CDS), 569/576 seviyesinde işlem gördü.
5 Yıl Turkey EUR Eurobond 31.03.2025	99,02	99,07	0,05%	

Finansal Enstrümanlar ve Değişimleri

	Günlük Değişim			Haftalık Değişim		Yılbaşından Bugüne Değişim		Yıllık Değişim	
	KAPANIŞ	PİYASA	% Günlük Değişim	5.01.2022	Değişim	31.12.2021	Değişim	12.01.2021	Değişim
USD/TRY	13,8021	13,7883	-0,10%	13,4225	2,73%	13,4029	2,88%	7,4842	84,23%
EUR/TRY	15,6878	15,6784	-0,06%	15,1459	3,52%	15,1056	3,79%	9,0997	72,30%
SEPET DEĞERİ	14,7450	14,7334	-0,08%	14,2842	3,14%	14,2543	3,36%	8,2919	77,68%
EUR/USD	1,1365	1,1374	0,07%	1,1285	0,79%	1,1376	-0,02%	1,2154	-6,42%
GBP/USD	1,3631	1,3644	0,10%	1,3528	0,85%	1,3533	0,82%	1,3521	0,91%
TCMB POLİTİKA FAİZ ORANI	14,00%	14,00%	0,00%	14,00%	0,00%	17,00%	-3,00%	15,00%	-1,00%
2 Yıl Vadeli Benchmark TL tahvil	24,41%	24,21%	-0,82%	24,87%	-0,66%	24,13%	0,08%	14,43%	9,78%
10 Yıl Vadeli Benchmark TL tahvil	24,91%	24,82%	-0,36%	23,90%	0,92%	24,13%	0,69%	14,43%	10,39%
5Y TURKEY CDS	584,00	576,00	-1,37%	562,00	2,49%	568,00	1,41%	315,35	82,65%
VIX Volatilite Endeksi	19,40	18,41	-5,10%	19,73	-1,32	17,22	1,19	23,33	-4,92

	0,25%	0,25%	0,00%	Merkez Bankaları Toplantı Tarihleri	
	1,74%	1,73%	-0,57%	Merkez Bankası - Ülke	Toplantı Tarihi
USD FED FAİZ ORANI					
10 YIL VADELİ Amerikan tahvili					
EUR ECB FAİZ ORANI	-0,50%	-0,50%	0,00%	FED - ABD	26.01.2022
10 YIL VADELİ ALMAN tahvili	-0,03%	-0,02%	-25,00%	ECB - Euro Bölgesi	3.02.2022
GBP BOE FAİZ ORANI	0,25%	0,25%	0,00%	BOJ - Japonya	17.01.2022
10 YIL VADELİ İNGİLTERE tahvili	1,19%	1,17%	-1,85%	BOE - Birleşik Krallık	3.02.2022
ONS ALTIN	1823,11	1821,13	-0,11%	TCMB - Türkiye	20.01.2022
BRENT	83,41	83,27	-0,17%		

AÇIK
YATIRIM

Burada yer alan yatırım bilgi, yorum ve tavsiyeleri yatırım danışmanlığı kapsamında değildir. Yatırım danışmanlığı hizmeti, yetkili kuruluşlar tarafından kişilerin risk ve getiri tercihleri dikkate alınarak kişiye özel sunulmaktadır. Burada yer alan bilgi, yorum ve tavsiyeler ise genel niteliktedir. Bu nedenle, sadece burada yer alan bilgilere, yorum ve tavsiyelere dayanarak yatırım kararı verilmesi beklentilerinize uygun sonuçlar doğurmayabilir. Bu rapordaki bilgi ve fikirler, Turkish Bank A.Ş. ve Turkish Yatırım Menkul Değerler A.Ş. tarafından güvenilir olduğuna inanılan kaynaklardan derlenerek bilgi amaçlı hazırlanmıştır. Turkish Bank A.Ş. ve Turkish Yatırım Menkul Değerler A.Ş. bu bilgilerin doğruluğu, tamlığı veya bütünlüğü konusunda bir garanti vermez. Analistler, görüş ve tahminlerini haber vermeksizin her zaman değiştirme hakkına sahiptirler. Bu rapor sadece bilgi vermek amacıyla hazırlanmıştır. Turkish Bank A.Ş. ve Turkish Yatırım Menkul Değerler A.Ş., personeli ve danışmanları, bu rapordaki bilgilerin eksik ve/veya hatalı olması veya sair sebeple hiçbir şart altında sorumlu tutulamaz. Turkish Bank A.Ş. ve Turkish Yatırım Menkul Değerler A.Ş. bu raporda yer alan bilgi, yorum ve tavsiyeler tahtında herhangi bir taahhüdün tazammun etmemektedir.