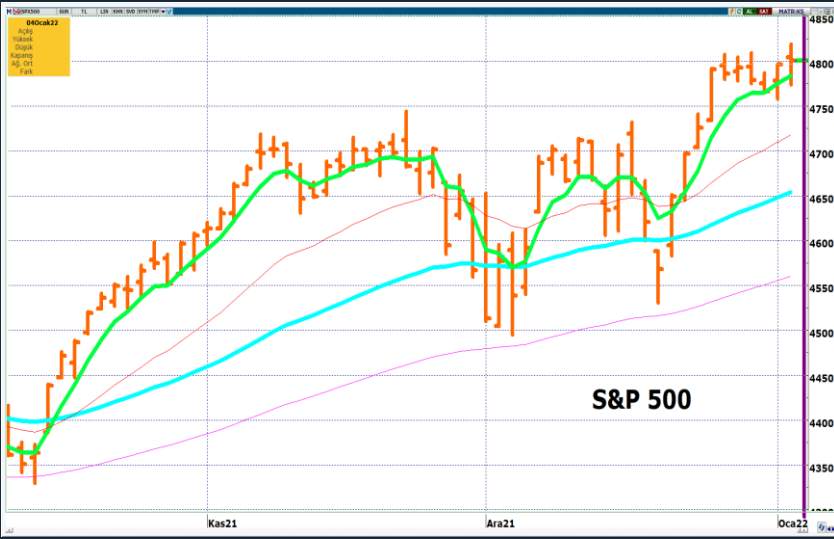



Amerikan Piyasaları Omicron Vakaları ve Faiz Oranlarındaki Yükseliş Nedeniyle Karışık Bir Seyir İzledi

Yurt Dışı Piyasalar

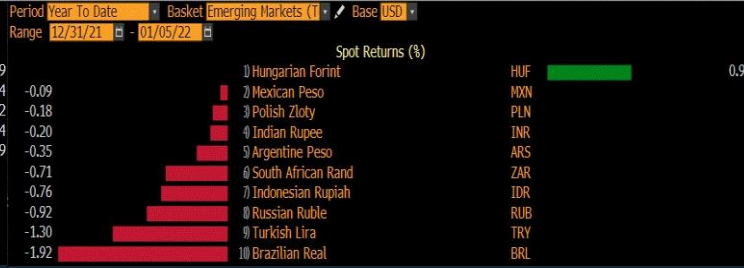


- Amerikan borsaları Kovid'de 1 milyonu aşan günlük vaka sayıları ve yükselen tahvil faizlerinin etkisiyle başta sağlık ve teknoloji şirketleri olmak üzere satış baskılı karışık bir seyir izledi. Dow Jones %0,59 artarken, S&P 500 -%0,06, Nasdaq -%1,33 oranında düştü. ABD 10 yıllık tahvil faizleri yükselişini devam ettirerek **%1.6670**'dan kapandı.
- Almanya işsizlik oranı %5,2 ile beklentiler çerçevesinde, perakende satışlar Kasım ayında -%0,5 beklentiye karşılık %0,6 ile olumlu, İngiltere imalat PMI 57,6 beklentiye karşılık 57,9 ile olumlu gerçekleşti. Amerika'da iş imkanları ve personel değişim oranı (JOLTS) 11,075 milyon beklentiye karşılık 10,562 milyon, ISM imalat PMI 60 beklentiye karşılık 58,7 ile düşük gerçekleşti.
- Dolar endeksi; tahvil faizlerindeki artışa paralel yükselişini sürdürdü ve günü **96,26**'dan kapattı. EUR/USD paritesi gerileyerek **1,1284**'den kapandı.
- Ons altın, önceki gün tahvil faizlerindeki hızlı yükselişle sertçe düşmüştü, dün 200 günlük hareketli ortalamasından gelen tepki alımlarıyla toparlandı ve günü **1.815** dolardan kapattı.
- Brent petrol fiyatları, OPEC toplantısından çıkan olumlu haberlerle yükseldi ancak 80 dolar seviyesini aşmakta zorlanarak günü **79,82** dolardan kapattı. OPEC+ günlük 400 bin varillik kademeli üretim artışı planına Şubat ayında da devam etme kararı aldı.

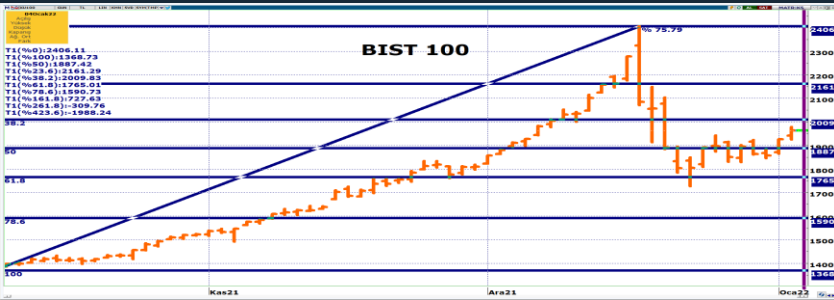
Son 5 gün



Yılbaşından Bugüne



Yurt İçi Piyasalar



- Amerikan Doları günü **13,4225** TL'den kapattı.
- Bist-100 endeksi alıcılı seyrini devam ettirerek günü **%1,92** artışla **1.963,59** puandan kapattı. Bu seviyelerde inişli çıkışlı bir seyir izlenebilir.
- Aralık ayı reel efektif döviz kuru endeksi 47,82 olarak açıklandı.

Piyasada Takip Edilecek Gelişmeler

TARİH	TÜRKİYE	AMERİKA	AVRUPA
5.01.2022		ADP tarım dışı istihdam, ISM imalat dışı PMI, FMOG Toplantı tutanakları	Almanya ve Euro bölgesi PMI rakamları
6.01.2022		işsizlik maaşı başvuruları, ticaret dengesi, fabrika siparişleri	İngiltere PMI, Almanya TÜFE, Almanya fabrika siparişleri
7.01.2022	Hazine faiz dışı denge, nakit dengesi	tarım dışı istihdam, işsizlik oranı	Euro bölgesi TÜFE, perakende satışlar, Almanya sanayi üretimi, ticaret dengesi
10.01.2022	işsizlik oranı	CB istihdam trend endeksi,	Euro bölgesi işsizlik oranı, Sentix yatırımcı güveni
11.01.2022			İngiltere imalat ve sanayi üretimi

Amerikan Piyasaları Omicron Vakaları ve Faiz Oranlarındaki Yükseliş Nedeniyle Karışık Bir Seyir İzledi

Benchmark Tahvil Verimleri

	3.01.2022	4.01.2022	% Günlük Değişim	YORUM
2 Yıl Vadeli Benchmark TL tahvil	23,07%	22,64%	-1,86%	İki yıllık tahvil faizleri 43 baz puan düşerek %22,64 seviyesinden, 10 yıllık tahvil faizleri ise 22 baz puan düşerek günü %24,45 seviyesinden tamamladı.
5 Yıl Vadeli Benchmark TL tahvil	25,75%	25,56%	-0,74%	
10 Yıl Vadeli Benchmark TL tahvil	24,67%	24,45%	-0,89%	

CDS ve Eurobond Piyasası

	3.01.2022	4.01.2022	% Günlük Değişim	YORUM
5 Yıl Turkey USD Eurobond-05.02.2025	101,04	101,08	0,04%	• Türkiye'nin 5 yıllık kredi temerrüt takası primi (CDS), 547/555 seviyesinde işlem gördü.
5 Yıl Turkey EUR Eurobond 31.03.2025	99,28	99,41	0,13%	

Finansal Enstrümanlar ve Değişimleri

	Günlük Değişim			Haftalık Değişim		Yılbaşından Bugüne Değişim		Yıllık Değişim	
	KAPANIŞ	PİYASA	% Günlük Değişim	29.12.2021	Değişim	31.12.2021	Değişim	5.01.2021	Değişim
USD/TRY	13,4225	13,4460	0,18%	11,8277	13,68%	13,4029	0,32%	7,4214	81,18%
EUR/TRY	15,1459	15,1876	0,28%	13,3789	13,52%	15,1056	0,54%	9,0917	67,05%
SEPET DEĞERİ	14,2842	14,3168	0,23%	12,6033	13,60%	14,2543	0,44%	8,2566	73,40%
EUR/USD	1,1284	1,1295	0,09%	1,1312	-0,15%	1,1376	-0,71%	1,2249	-7,79%
GBP/USD	1,3528	1,3529	0,00%	1,3435	0,70%	1,3533	-0,03%	1,3568	-0,29%
TCMB POLİTİKA FAİZ ORANI	14,00%	14,00%	0,00%	14,00%	0,00%	17,00%	-3,00%	15,00%	-1,00%
2 Yıl Vadeli Benchmark TL tahvil	23,07%	22,64%	-1,86%	23,45%	-0,81%	24,13%	-1,49%	14,56%	8,08%
10 Yıl Vadeli Benchmark TL tahvil	24,67%	24,45%	-0,89%	23,84%	0,61%	24,13%	0,32%	14,56%	9,89%
5Y TURKEY CDS	569,00	555,00	-2,46%	564,00	-1,60%	568,00	-2,29%	319,00	73,98%
VIX Volatilite Endeksi	16,60	16,91	1,87%	16,95	-0,04	17,22	-0,31	25,33	-8,42

				Merkez Bankaları Toplantı Tarihleri		AÇIK YATIRIM
				Merkez Bankası - Ülke	Toplantı Tarihi	
USD FED FAİZ ORANI	0,25%	0,25%	0,00%	FED - ABD	26.01.2022	
10 YIL VADELİ Amerikan tahvili	1,65%	1,64%	-0,60%	ECB - Euro Bölgesi	3.02.2022	
EUR ECB FAİZ ORANI	-0,50%	-0,50%	0,00%	BOJ - Japonya	17.01.2022	
10 YIL VADELİ ALMAN tahvili	-0,12%	-0,12%	-0,83%	BOE - Birleşik Krallık	3.02.2022	
GBP BOE FAİZ ORANI	0,25%	0,25%	0,00%	TCMB - Türkiye	20.01.2022	
10 YIL VADELİ İNGİLTERE tahvili	0,97%	1,08%	11,21%			
ONS ALTIN	1815,28	1816,86	0,09%			
BRENT	79,83	79,91	0,10%			

Burada yer alan yatırım bilgi, yorum ve tavsiyeleri yatırım danışmanlığı kapsamında değildir. Yatırım danışmanlığı hizmeti, yetkili kuruluşlar tarafından kişilerin risk ve getiri tercihleri dikkate alınarak kişiye özel sunulmaktadır. Burada yer alan bilgi, yorum ve tavsiyeler ise genel niteliktedir. Bu nedenle, sadece burada yer alan bilgilere, yorum ve tavsiyelere dayanarak yatırım kararı verilmesi beklentilerinize uygun sonuçlar doğurmayabilir. Bu rapordaki bilgi ve fikirler, Turkish Bank A.Ş. ve Turkish Yatırım Menkul Değerler A.Ş. tarafından güvenilir olduğuna inanılan kaynaklardan derlenerek bilgi amaçlı hazırlanmıştır. Turkish Bank A.Ş. ve Turkish Yatırım Menkul Değerler A.Ş. bu bilgilerin doğruluğu, tamlığı veya bütünlüğü konusunda bir garanti vermez. Analistler, görüş ve tahminlerini haber vermeksizin her zaman değiştirme hakkına sahiptirler. Bu rapor sadece bilgi vermek amacıyla hazırlanmıştır. Turkish Bank A.Ş. ve Turkish Yatırım Menkul Değerler A.Ş., personeli ve danışmanları, bu rapordaki bilgilerin eksik ve/veya hatalı olması veya sair sebeple hiçbir şart altında sorumlu tutulamaz. Turkish Bank A.Ş. ve Turkish Yatırım Menkul Değerler A.Ş. bu raporda yer alan bilgi, yorum ve tavsiyeler tahtında herhangi bir taahhüdün tazammun etmemektedir.