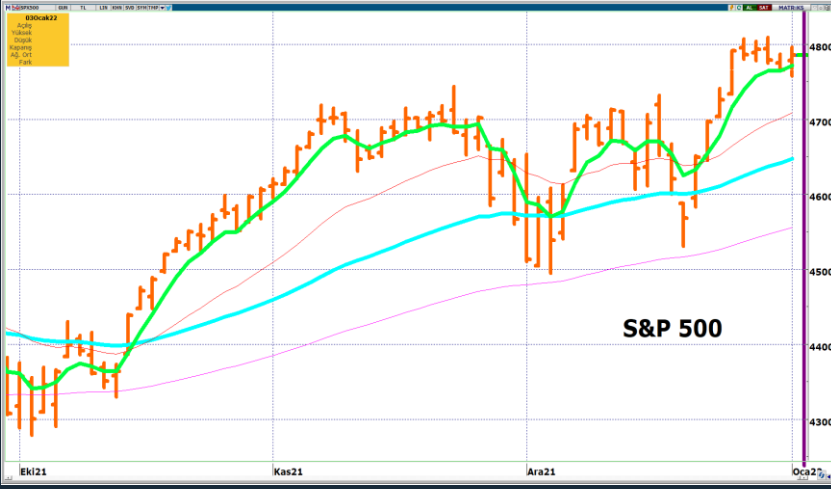



ABD 10 Yıllık Tahvil Faizleri Hızlı Yükseldi, Altın Düştü

Yurt Dışı Piyasalar

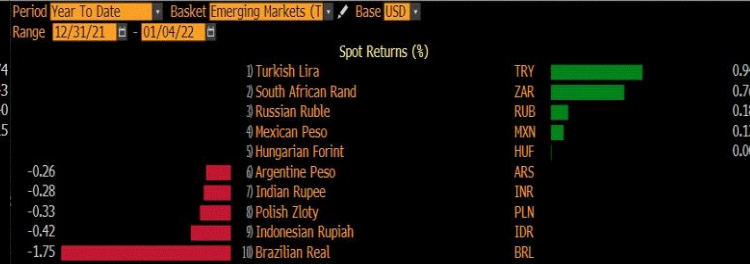


- Amerikan borsaları başta teknoloji şirketleri olmak üzere alıcılı bir seyir izledi. Apple 3 trilyon dolar piyasa değeri seviyesini yakaladı. Dow Jones %0,68, S&P 500 %0,64, Nasdaq %1,20 oranında arttı. ABD 10 yıllık tahvil faizleri hızla artarak **%1.6310**'dan kapandı.
- Euro bölgesi PMI beklentiler çerçevesinde 58 ve Almanya imalat PMI 57,9 beklentiye karşılık 57,4 olarak gerçekleşti. Amerika'da üretim PMI beklentiler çerçevesinde 57,7 olarak açıklandı.
- Dolar endeksi; tahvil faizlerindeki yükselişe paralel olarak arttı ve günü **96,21**'den kapattı. EUR/USD paritesi **1,1299**'dan kapanış yaptı.
- Ons altın, 10 yıllık tahvil faizlerinde hızlı yükselişin ardından sertçe düşerek 200 günlük hareketli ortalamasına kadar geriledi ve günü **1.802** dolardan kapattı.
- Brent petrol fiyatları, bir günlük düşüşün ardından toparlandı ve günü **78,80** dolardan kapattı. OPEC+ petrol üretimi ile ilgili müzakerelerini bugün gerçekleştirecek.

Son 5 gün



Yılbaşından Bugüne



Yurt İçi Piyasalar



- Amerikan Doları günü **13,0922** TL'den kapattı.
- Bist-100 endeksi yurt dışı piyasalara paralel bir şekilde alıcılı bir seyir izleyerek günü **%3,71** artışla **1.926,66** puandan kapattı. Bu seviyelerde inişli çıkışlı bir seyir izlenebilir.
- 2021 yılı Tüketici Fiyat Endeksi %36,08 ve Üretici Fiyat Endeksi %79,89 olarak açıklandı.
- Aralık ayı imalat PMI rakamı 52,1 olarak açıklandı.

Piyasada Takip Edilecek Gelişmeler

TARİH	TÜRKİYE	AMERİKA	AVRUPA
4.01.2022	Aralık ayı reel efektif döviz kuru endeksi	İş imkanları ve personel değişim oranı (JOLTS), ISM imalat PMI,	Almanya işsizlik oranı, perakende satışlar, İngiltere imalat PMI
5.01.2022		ADP tarım dışı istihdam, ISM imalat dışı PMI, FMOG Toplantı tutanakları	Almanya ve Euro bölgesi PMI rakamları
6.01.2022		işsizlik maaşı başvuruları, ticaret dengesi, fabrika siparişleri	İngiltere PMI, Almanya TÜFE, Almanya fabrika siparişleri
7.01.2022	Hazine faiz dışı denge, nakit dengesi	tarım dışı istihdam, işsizlik oranı	Euro bölgesi TÜFE, perakende satışlar, Almanya sanayi üretimi, ticaret dengesi
10.01.2022	işsizlik oranı	CB istihdam trend endeksi,	Euro bölgesi işsizlik oranı, Sentix yatırımcı güveni

ABD 10 Yıllık Tahvil Faizleri Hızlı Yükseldi, Altın Düştü

Benchmark Tahvil Verimleri

	31.12.2021	3.01.2022	% Günlük Değişim	YORUM
2 Yıl Vadeli Benchmark TL tahvil	22,70%	23,07%	1,63%	İki yıllık tahvil faizleri 37 baz puan artarak %23,07 seviyesinden, 10 yıllık tahvil faizleri ise 35 baz puan artarak günü %24,67 seviyesinden tamamladı.
5 Yıl Vadeli Benchmark TL tahvil	25,46%	25,75%	1,14%	
10 Yıl Vadeli Benchmark TL tahvil	24,32%	24,67%	1,44%	

CDS ve Eurobond Piyasası

	31.12.2021	3.01.2022	% Günlük Değişim	YORUM
5 Yıl Turkey USD Eurobond-05.02.2025	100,97	101,04	0,07%	• Türkiye'nin 5 yıllık kredi temerrüt takası primi (CDS), 558/569 seviyesinde işlem gördü.
5 Yıl Turkey EUR Eurobond 31.03.2025	99,29	99,28	0,00%	

Finansal Enstrümanlar ve Değişimleri

	Günlük Değişim			Haftalık Değişim		Yılbaşından Bugüne Değişim		Yıllık Değişim	
	KAPANIŞ	PİYASA	% Günlük Değişim	28.12.2021	Değişim	31.12.2021	Değişim	4.01.2021	Değişim
USD/TRY	13,0922	13,4120	2,44%	11,5664	15,96%	13,4029	0,07%	7,4354	80,38%
EUR/TRY	14,7884	15,1529	2,46%	13,1012	15,66%	15,1056	0,31%	9,1001	66,51%
SEPET DEĞERİ	13,9403	14,2825	2,45%	12,3338	15,80%	14,2543	0,20%	8,2678	72,75%
EUR/USD	1,1297	1,1298	0,01%	1,1328	-0,26%	1,1376	-0,69%	1,2217	-7,53%
GBP/USD	1,3479	1,3463	-0,11%	1,3443	0,15%	1,3533	-0,51%	1,3676	-1,55%
TCMB POLİTİKA FAİZ ORANI	14,00%	14,00%	0,00%	14,00%	0,00%	17,00%	-3,00%	15,00%	-1,00%
2 Yıl Vadeli Benchmark TL tahvil	22,70%	23,07%	1,63%	24,45%	-1,38%	24,13%	-1,06%	14,04%	9,03%
10 Yıl Vadeli Benchmark TL tahvil	24,32%	24,67%	1,44%	23,89%	0,78%	24,13%	0,54%	14,04%	10,63%
5Y TURKEY CDS	568,00	569,00	0,18%	566,00	0,53%	306,47	85,66%	306,00	85,95%
VIX Volatilite Endeksi	17,22	16,60	-3,60%	17,54	-0,94	22,75	-6,15	27,27	-10,67

				Merkez Bankaları Toplantı Tarihleri		AÇIK YATIRIM
				Merkez Bankası - Ülke	Toplantı Tarihi	
USD FED FAİZ ORANI	0,25%	0,25%	0,00%	FED - ABD	26.01.2022	
10 YIL VADELİ Amerikan tahvili	1,63%	1,63%	-0,06%	ECB - Euro Bölgesi	3.02.2022	
EUR ECB FAİZ ORANI	-0,50%	-0,50%	0,00%	BOJ - Japonya	17.01.2022	
10 YIL VADELİ ALMAN tahvili	-0,18%	-0,12%	-33,33%	BOE - Birleşik Krallık	3.02.2022	
GBP BOE FAİZ ORANI	0,25%	0,25%	0,00%	TCMB - Türkiye	20.01.2022	
10 YIL VADELİ İNGİLTERE tahvili	0,97%	0,97%	0,00%			
ONS ALTIN	1801,82	1804,77	0,16%			
BRENT	78,80	78,84	0,04%			

Burada yer alan yatırım bilgi, yorum ve tavsiyeleri yatırım danışmanlığı kapsamında değildir. Yatırım danışmanlığı hizmeti, yetkili kuruluşlar tarafından kişilerin risk ve getiri tercihleri dikkate alınarak kişiye özel sunulmaktadır. Burada yer alan bilgi, yorum ve tavsiyeler ise genel niteliktedir. Bu nedenle, sadece burada yer alan bilgilere, yorum ve tavsiyelere dayanarak yatırım kararı verilmesi beklentilerinize uygun sonuçlar doğurmayabilir. Bu rapordaki bilgi ve fikirler, Turkish Bank A.Ş ve Turkish Yatırım Menkul Değerler A.Ş. tarafından güvenilir olduğuna inanılan kaynaklardan derlenerek bilgi amaçlı hazırlanmıştır. Turkish Bank A.Ş ve Turkish Yatırım Menkul Değerler A.Ş. bu bilgilerin doğruluğu, tamlığı veya bütünlüğü konusunda bir garanti vermez. Analistler, görüş ve tahminlerini haber vermeksizin her zaman değiştirme hakkına sahiptirler. Bu rapor sadece bilgi vermek amacıyla hazırlanmıştır. Turkish Bank A.Ş ve Turkish Yatırım Menkul Değerler A.Ş. , personeli ve danışmanları, bu rapordaki bilgilerin eksik ve/veya hatalı olması veya sair sebeple hiçbir şart altında sorumlu tutulamaz. Turkish Bank A.Ş ve Turkish Yatırım Menkul Değerler A.Ş. bu raporda yer alan bilgi, yorum ve tavsiyeler tahtında herhangi bir taahhüdün tazammun etmemektedir.