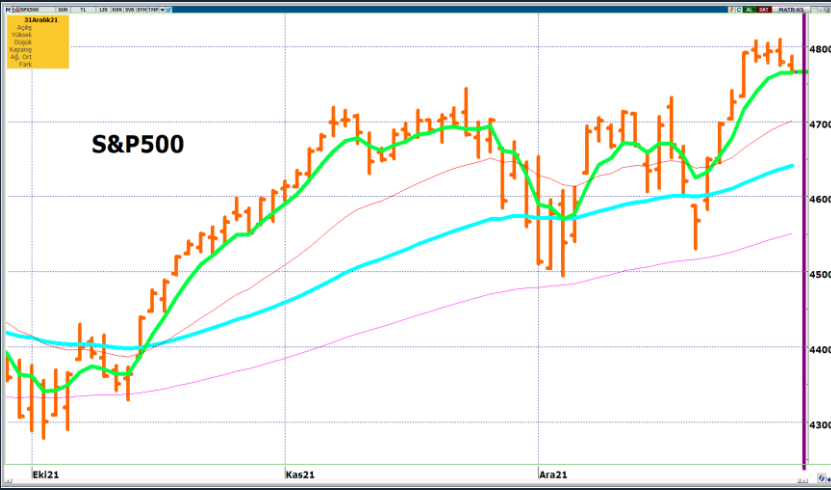


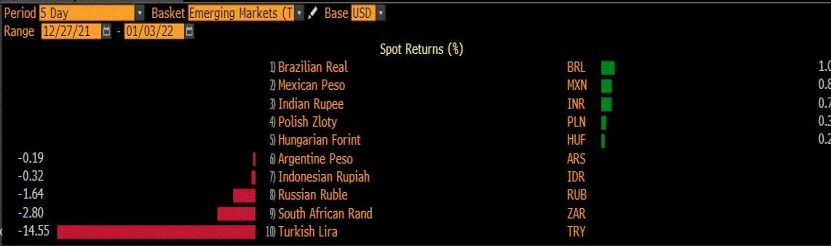
Yurt İçinde Enflasyon Verisi Bekleniyor

Yurt Dışı Piyasalar

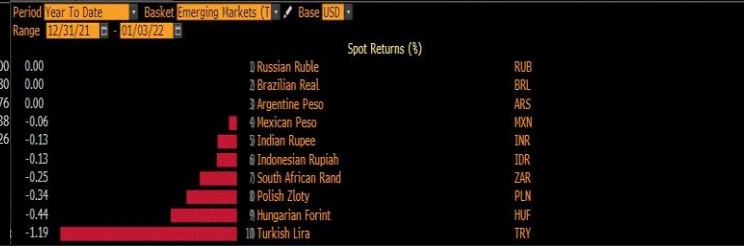


- Amerikan borsaları yılın son günü düşük hacimle satış ağırlıklı bir seyr izledi. Dow Jones -%0,16, S&P 500 -%0,26, Nasdaq -%0,61 oranında düştü. ABD 10 yıllık faizleri düşerek **%1.5140**'dan kapandı.
- Yurt dışında açıklanan önemli bir veri yoktu.
- Dolar endeksi; gerileyerek günü **95,67**'dan kapattı. EUR/USD paritesi **1,1376**'dan kapanış yaptı.
- Ons altın, yükselişini sürdürerek günü **1.829** dolardan kapattı.
- Brent petrol fiyatları, satıcı bir seyrle günü **77,77** dolardan kapattı.

Son 5 gün



Yılbaşından Bugüne



Yurt İçi Piyasalar



- Amerikan Doları günü **13,4029** TL'den kapattı.
- Bist-100 endeksi satıcı bir seyr izleyerek günü **-%0,32** düşüşle **1.863,65** puandan kapattı. Bu seviyelerde inişli çıkışlı bir seyr izlenebilir.
- Ocak-Kasım döneminde dış ticaret açığı **%13,2** azalarak 45,3 milyar dolardan, 39,3 milyar dolara geriledi. İhracatın ithalatı karşılama oranı 2020 Ocak-Kasım döneminde **%77,0** iken, 2021 yılının aynı döneminde **%83,8**'e yükseldi.
- Bugün Aralık ayı ve 2021 yılı Tüketici Fiyat Endeksi ve Üretici Fiyat Endeksi rakamları açıklanacak.

Piyasada Takip Edilecek Gelişmeler

TARİH	TÜRKİYE	AMERİKA	AVRUPA
3.01.2022	tüketici fiyat endeksi, üretici fiyat endeksi, imalat PMI		Euro bölgesi ve Almanya imalat PMI
4.01.2022		İş imkanları ve personel değişim oranı (JOLTS), ISM imalat PMI,	Almanya işsizlik oranı, perakende satışlar, İngiltere imalat PMI
5.01.2022		ADP tarım dışı istihdam, ISM imalat dışı PMI, FMOG Toplantı tutanakları	Almanya ve Euro bölgesi PMI rakamları
6.01.2022		işsizlik maaşı başvuruları, ticaret dengesi, fabrika siparişleri	İngiltere PMI, Almanya TÜFE, Almanya fabrika siparişleri
7.01.2022	Hazine faiz dışı denge, nakit dengesi	tarım dışı istihdam, işsizlik oranı	Euro bölgesi TÜFE, perakende satışlar, Almanya sanayi üretimi, ticaret dengesi

Yurt İçinde Enflasyon Verisi Bekleniyor

Benchmark Tahvil Verimleri

	30.12.2021	31.12.2021	% Günlük Değişim	YORUM
2 Yıl Vadeli Benchmark TL tahvil	22,78%	22,70%	-0,35%	İki yıllık tahvil faizleri 8 baz puan düşerek %22,70 seviyesinden, 10 yıllık tahvil faizleri ise 33 baz puan düşerek günü %24,32 seviyesinden tamamladı.
5 Yıl Vadeli Benchmark TL tahvil	25,60%	25,46%	-0,55%	
10 Yıl Vadeli Benchmark TL tahvil	24,65%	24,32%	-1,34%	

CDS ve Eurobond Piyasası

	30.12.2021	31.12.2021	% Günlük Değişim	YORUM
5 Yıl Turkey USD Eurobond-05.02.2025	100,97	100,97	0,00%	• Türkiye'nin 5 yıllık kredi temerrüt takası primi (CDS), 558/568 seviyesinde işlem gördü.
5 Yıl Turkey EUR Eurobond 31.03.2025	99,30	99,29	-0,02%	

Finansal Enstrümanlar ve Değişimleri

	Günlük Değişim			Haftalık Değişim		Yılbaşından Bugüne Değişim		Yıllık Değişim	
	KAPANIŞ	PİYASA	% Günlük Değişim	27.12.2021	Değişim	31.12.2021	Değişim	3.01.2021	Değişim
USD/TRY	13,4029	13,8007	2,97%	10,9914	25,56%	13,2918	3,83%	7,4354	85,61%
EUR/TRY	15,1056	15,6446	3,57%	12,2656	27,55%	15,1240	3,44%	9,1001	71,92%
SEPET DEĞERİ	14,2543	14,7227	3,29%	11,6285	26,61%	14,2079	3,62%	8,2678	78,07%
EUR/USD	1,1376	1,1340	-0,31%	1,1317	0,21%	1,1378	-0,33%	1,2217	-7,18%
GBP/USD	1,3533	1,3503	-0,22%	1,3395	0,80%	1,3533	-0,22%	1,3676	-1,26%
TCMB POLİTİKA FAİZ ORANI	14,00%	14,00%	0,00%	14,00%	0,00%	17,00%	-3,00%	15,00%	-1,00%
2 Yıl Vadeli Benchmark TL tahvil	22,78%	22,70%	-0,35%	24,40%	-1,70%	24,13%	-1,43%	14,04%	8,66%
10 Yıl Vadeli Benchmark TL tahvil	24,65%	24,32%	-1,34%	23,18%	1,14%	24,13%	0,19%	14,04%	10,28%
5Y TURKEY CDS	573,00	568,00	-0,87%	566,00	0,35%	306,47	85,34%	306,00	85,62%
VIX Volatilite Endeksi	17,33	17,22	-0,63%	17,68	-0,46	22,75	-5,53	22,75	-5,53

				Merkez Bankaları Toplantı Tarihleri		AÇIK YATIRIM
				Merkez Bankası - Ülke	Toplantı Tarihi	
USD FED FAİZ ORANI	0,25%	0,25%	0,00%	FED - ABD	26.01.2022	
10 YIL VADELİ Amerikan tahvili	1,51%	1,51%	0,00%	ECB - Euro Bölgesi	3.02.2022	
EUR ECB FAİZ ORANI	-0,50%	-0,50%	0,00%	BOJ - Japonya	17.01.2022	
10 YIL VADELİ ALMAN tahvili	-0,18%	-0,18%	0,00%	BOE - Birleşik Krallık	3.02.2022	
GBP BOE FAİZ ORANI	0,25%	0,25%	0,00%	TCMB - Türkiye	20.01.2022	
10 YIL VADELİ İNGİLTERE tahvili	0,97%	0,97%	0,00%			
ONS ALTIN	1829,63	1825,38	-0,23%			
BRENT	77,77	78,31	0,70%			

Burada yer alan yatırım bilgi, yorum ve tavsiyeleri yatırım danışmanlığı kapsamında değildir. Yatırım danışmanlığı hizmeti, yetkili kuruluşlar tarafından kişilerin risk ve getiri tercihleri dikkate alınarak kişiye özel sunulmaktadır. Burada yer alan bilgi, yorum ve tavsiyeler ise genel niteliktedir. Bu nedenle, sadece burada yer alan bilgilere, yorum ve tavsiyelere dayanarak yatırım kararı verilmesi beklentilerinize uygun sonuçlar doğurmayabilir. Bu rapordaki bilgi ve fikirler, Turkish Bank A.Ş ve Turkish Yatırım Menkul Değerler A.Ş. tarafından güvenilir olduğuna inanılan kaynaklardan derlenerek bilgi amaçlı hazırlanmıştır. Turkish Bank A.Ş ve Turkish Yatırım Menkul Değerler A.Ş. bu bilgilerin doğruluğu, tamlığı veya bütünlüğü konusunda bir garanti vermez. Analistler, görüş ve tahminlerini haber vermeksizin her zaman değiştirme hakkına sahiptirler. Bu rapor sadece bilgi vermek amacıyla hazırlanmıştır. Turkish Bank A.Ş ve Turkish Yatırım Menkul Değerler A.Ş. , personeli ve danışmanları, bu rapordaki bilgilerin eksik ve/veya hatalı olması veya sair sebeple hiçbir şart altında sorumlu tutulamaz. Turkish Bank A.Ş ve Turkish Yatırım Menkul Değerler A.Ş. bu raporda yer alan bilgi, yorum ve tavsiyeler tahtında herhangi bir taahhüdün tazammun etmemektedir.