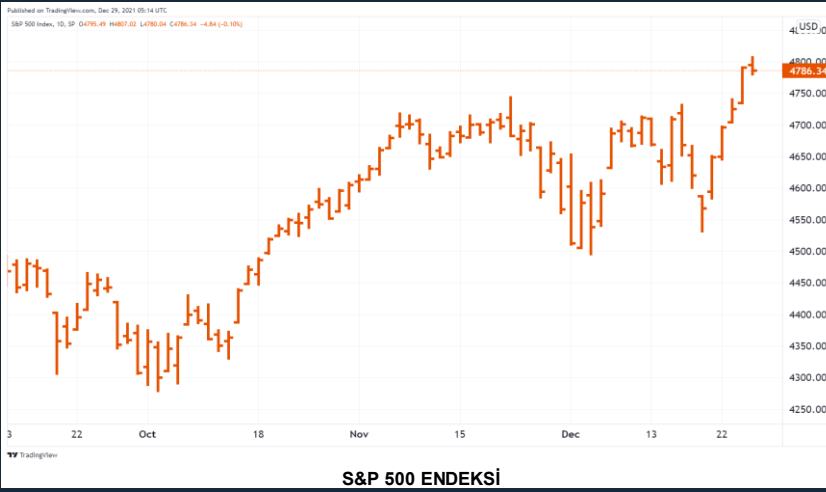


## Yurt Dışı Piyasalar Tatil Etkisi ile Hacimsiz Dalgalanıyor

## Yurt Dışı Piyasalar



- Amerikan borsaları özellikle teknoloji hisselerinde gelen satış baskısıyla karışık bir seyr izledi. Dün Dow Jones %0,26 artarken, S&P 500 -%0,10, Nasdaq -%0,56 oranında düştü. ABD 10 yıllık faizleri düşerek %1,4790'dan kapandı.
- Amerika'da Ekim ayı konut fiyat endeksi %0,9 beklentiye karşılık %1,1 ve yıllık %17,4 olarak açıklandı.
- Dolar endeksi; yatay ve sakin hareket ederek günü 96,20'den kapattı. EUR/USD paritesi 1,1312'den kapanış yaptı.
- Ons altın, hafif bir düşüşle günü 1.805 dolardan kapattı.
- Brent petrol fiyatları, ülkelerin kapanma olasılığı azaldığı ve tatil hareketliliği bütün hızıyla devam ettiği için yükselişini sürdürerek günü 78,68 dolardan kapattı.

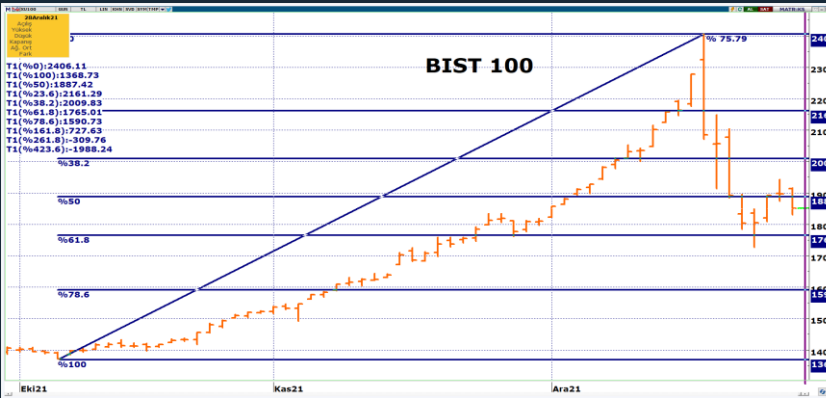
## Son 5 gün

Period	5 Day	Basket	Emerging Markets (T)	Base	USD
Range	12/22/21				
Spot Returns (%)					
1)	Turkish Lira	TRY			4.73
2)	Indian Rupee	INR			1.13
3)	Brazilian Real	BRL			0.58
4)	Polish Zloty	PLN			0.49
5)	Mexican Peso	MXN			0.36
6)	South African Rand	ZAR			0.17
7)	Indonesian Rupiah	IDR			0.11
8)	Russian Ruble	RUB			0.03
-0.32	9) Argentine Peso	ARS			
-0.58	10) Hungarian Forint	HUF			

## Yılbaşından Bugüne

Period	Year To Date	Basket	Emerging Markets (T)	Base	USD
Range	12/31/20				
Spot Returns (%)					
1)	Russian Ruble	RUB			0.90
2)	Indonesian Rupiah	IDR			
3)	Indian Rupee	INR			
4)	Mexican Peso	MXN			
5)	South African Rand	ZAR			
6)	Brazilian Real	BRL			
7)	Polish Zloty	PLN			
8)	Hungarian Forint	HUF			
9)	Argentine Peso	ARS			
10)	Turkish Lira	TRY			

## Yurt İçi Piyasalar



- Amerikan Doları günü 11,8277 TL'den kapattı.
- Bist-100 endeksi açılıştan itibaren satıcı bir seyr izleyerek günü -%2,46 düşüşle 1.850,48 puandan kapattı. Bu seviyelerde inişli çıkışlı bir seyr izlenebilir.

## Piyasada Takip Edilecek Gelişmeler

TARİH	TÜRKİYE	AMERİKA	AVRUPA
29.12.2021	2022 yılı Para ve Kur Politikası	askıdaki konut satışları, mal ticaret dengesi	
30.12.2021	ekonomik güven endeksi	işsizlik maaşı başvuruları, Chicago PMI	Euro bölgesi çekirdek TÜFE, İngiltere konut fiyat endeksi
31.12.2021	ticaret açığı		Almanya tatil, İngiltere yarım gün
3.01.2022	tüketici fiyat endeksi, üretici fiyat endeksi, imalat PMI	ISM imalat PMI	Euro bölgesi ve Almanya imalat PMI
4.01.2022		İş imkanları ve personel değişim oranı (JOLTS)	Almanya işsizlik oranı, perakende satışlar, İngiltere imalat PMI

## Yurt Dışı Piyasalar Tatil Etkisi ile Hacimsiz Dalgalanıyor

## Benchmark Tahvil Verimleri






	25.12.2021	28.12.2021	% Günlük Değişim	YORUM
2 Yıl Vadeli Benchmark TL tahvil	23,01%	23,31%	1,30%	İki yıllık tahvil faizleri 30 baz puan artarak %23,31 seviyesinden, 10 yıllık tahvil faizleri ise 37 baz puan artarak günü %24,55 seviyesinden tamamladı.
5 Yıl Vadeli Benchmark TL tahvil	25,44%	25,61%	0,67%	
10 Yıl Vadeli Benchmark TL tahvil	24,18%	24,55%	1,53%	

## CDS ve Eurobond Piyasası

	25.12.2021	28.12.2021	% Günlük Değişim	YORUM
5 Yıl Turkey USD Eurobond-05.02.2025	98,86	98,86	0,00%	• Türkiye'nin 5 yıllık kredi temerrüt takası primi (CDS), <b>550/564</b> seviyesinde işlem gördü.
5 Yıl Turkey EUR Eurobond 31.03.2025	99,16	99,17	0,00%	

## Finansal Enstrümanlar ve Değişimleri

	Günlük Değişim			Haftalık Değişim		Yılbaşından Bugüne Değişim		Yıllık Değişim	
	KAPANIŞ	PİYASA	% Günlük Değişim	22.12.2021	Değişim	31.12.2020	Değişim	29.12.2020	Değişim
USD/TRY	11,8277	12,0849	2,17%	12,3231	-1,93%	7,4354	62,53%	7,4475	62,27%
EUR/TRY	13,3789	13,6529	2,05%	13,9611	-2,21%	9,1001	50,03%	9,0894	50,21%
SEPET DEĞERİ	12,6033	12,8689	2,11%	13,1421	-2,08%	8,2678	55,65%	8,2684	55,64%
EUR/USD	1,1312	1,1304	-0,07%	1,1283	0,19%	1,2217	-7,47%	1,2213	-7,45%
GBP/USD	1,3435	1,3430	-0,03%	1,3269	1,22%	1,3676	-1,80%	1,3439	-0,06%
TCMB POLİTİKA FAİZ ORANI	14,00%	14,00%	0,00%	14,00%	0,00%	17,00%	-3,00%	15,00%	-1,00%
2 Yıl Vadeli Benchmark TL tahvil	23,01%	23,31%	1,30%	24,17%	-0,86%	14,04%	9,27%	14,37%	8,94%
10 Yıl Vadeli Benchmark TL tahvil	24,18%	24,55%	1,53%	22,49%	2,06%	14,04%	10,51%	14,37%	10,18%
5Y TURKEY CDS	564,00	564,00	0,00%	608,00	-7,24%	306,47	84,03%	354,00	59,32%
VIX Volatilite Endeksi	17,68	17,54	-0,79%	18,63	-1,09	22,75	-5,21	20,79	-3,25

	0,25%	0,25%	0,00%	Merkez Bankaları Toplantı Tarihleri	
	1,49%	1,48%	-0,74%	Merkez Bankası - Ülke	Toplantı Tarihi
USD FED FAİZ ORANI				FED - ABD 	26.01.2022
10 YIL VADELİ Amerikan tahvili				ECB - Euro Bölgesi 	3.02.2022
EUR ECB FAİZ ORANI				BOJ - Japonya 	17.01.2022
10 YIL VADELİ ALMAN tahvili				BOE - Birleşik Krallık 	3.02.2022
GBP BOE FAİZ ORANI				TCMB - Türkiye 	20.01.2022
10 YIL VADELİ İNGİLTERE tahvili					
ONS ALTIN	1805,60	1807,23	0,09%		
BRENT	78,68	78,77	0,11%		

AÇIK  
YATIRIM

Burada yer alan yatırım bilgi, yorum ve tavsiyeleri yatırım danışmanlığı kapsamında değildir. Yatırım danışmanlığı hizmeti, yetkili kuruluşlar tarafından kişilerin risk ve getiri tercihleri dikkate alınarak kişiye özel sunulmaktadır. Burada yer alan bilgi, yorum ve tavsiyeler ise genel niteliktedir. Bu nedenle, sadece burada yer alan bilgilere, yorum ve tavsiyelere dayanılarak yatırım kararı verilmesi beklentilerinize uygun sonuçlar doğurmayabilir. Bu rapordaki bilgi ve fikirler, Turkish Bank A.Ş ve Turkish Yatırım Menkul Değerler A.Ş. tarafından güvenilir olduğuna inanılan kaynaklardan derlenerek bilgi amaçlı hazırlanmıştır. Turkish Bank A.Ş ve Turkish Yatırım Menkul Değerler A.Ş. bu bilgilerin doğruluğu, tamlığı veya bütünlüğü konusunda bir garanti vermez. Analistler, görüş ve tahminlerini haber vermeksizin her zaman değiştirme hakkına sahiptirler. Bu rapor sadece bilgi vermek amacıyla hazırlanmıştır. Turkish Bank A.Ş ve Turkish Yatırım Menkul Değerler A.Ş. , personeli ve danışmanları, bu rapordaki bilgilerin eksik ve/veya hatalı olması veya sair sebeple hiçbir şart altında sorumlu tutulamaz. Turkish Bank A.Ş ve Turkish Yatırım Menkul Değerler A.Ş. bu raporda yer alan bilgi, yorum ve tavsiyeler tahtında herhangi bir taahhüdü tazammun etmemektedir.