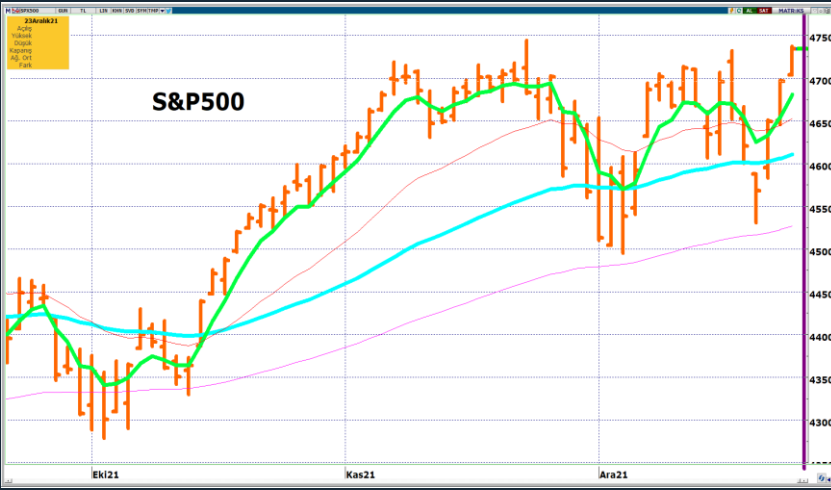


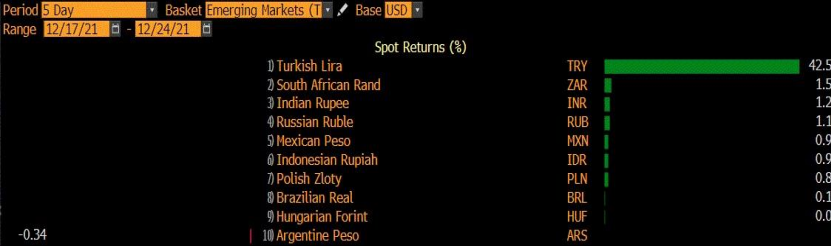
Amerika'da Olumlu Gelen Verilerle Borsalar Yükselişe Devam Etti

Yurt Dışı Piyasalar

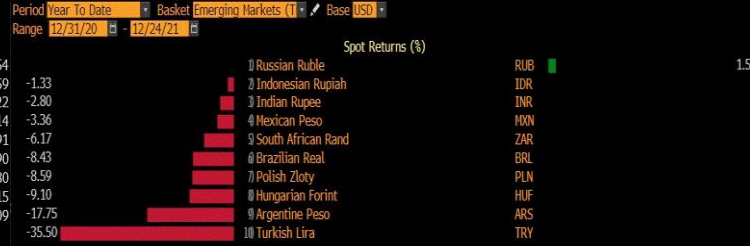


- Amerikan borsaları düşük hacimle olsa da yükselişine devam ediyor. S&P 500 bu yıl 68. kez tüm zamanların en yüksek kapanışını gerçekleştirdi. Dow Jones %0,55, S&P 500 %0,62, Nasdaq %0,85 oranında arttı. ABD 10 yıllık faizleri artarak %1.4950'den kapandı.
- Almanya ithalat fiyat endeksi Kasım'da %1,1 beklentiye karşılık %3 ve yıllık %24,7 oranında arttı. Amerika'da dayanıklı mal siparişleri %1,6 beklentiye karşılık %2,5, işsizlik maaşı başvuruları beklentiler dahilinde 205bin, Michigan tüketici beklentileri 67,8 beklentiye karşılık 68,3 olarak gerçekleşti.
- Dolar endeksi; yatay hareket ederek günü **96,06**'dan kapattı. EUR/USD paritesi **1,1334**'den kapanış yaptı.
- Ons altın, dolar endeksindeki sakinliğin etkisiyle yükselişine devam ederek günü **1.808** dolardan kapattı.
- Brent petrol fiyatları, ülkelerin kapanma olasılığı azaldığı ve tatil hareketliliği devam ettiği için yükselişini sürdürerek günü **76,66** dolardan kapattı.

Son 5 gün



Yılbaşından Bugüne



Yurt İçi Piyasalar



- Amerikan Doları günü **11,3869** TL'den kapattı.
- Bist-100 endeksi günü **%0,06** artışla **1.805,30** puandan kapattı. Düşüş 1.726 puana kadar sürdü, gelen tepki alımlarıyla endeks toparlandı. Bu seviyelerde satışların durulması beklenebilir. Durmaması halinde 1.700 ve 1.640 destekleri resmin içine girebilir.

Piyasada Takip Edilecek Gelişmeler

TARİH	TÜRKİYE	AMERİKA	AVRUPA
24.12.2021	Yabancı turist girişi	Tatil	Tatil
27.12.2021	kapasite kullanım oranı, imalat güveni		Tatil
28.12.2021		CB tüketici güveni, konut fiyat endeksi	Tatil
29.12.2021		askıdaki konut satışları, mal ticaret dengesi	
30.12.2021	ekonomik güven endeksi	işsizlik maaşı başvuruları, Chicago PMI	Euro bölgesi çekirdek TÜFE, İngiltere konut fiyat endeksi

Amerika'da Olumlu Gelen Verilerle Borsalar Yükselişe Devam Etti

Benchmark Tahvil Verimleri

	22.12.2021	23.12.2021	% Günlük Değişim	YORUM
2 Yıl Vadeli Benchmark TL tahvil	22,57%	22,57%	0,00%	İki yıllık tahvil faizleri sabit kalarak %22,57 seviyesinden, 10 yıllık tahvil faizleri ise 25 baz puan artarak günü %23,64 seviyesinden tamamladı.
5 Yıl Vadeli Benchmark TL tahvil	24,84%	24,96%	0,48%	
10 Yıl Vadeli Benchmark TL tahvil	23,39%	23,64%	1,07%	

CDS ve Eurobond Piyasası

	22.12.2021	23.12.2021	% Günlük Değişim	YORUM
5 Yıl Turkey USD Eurobond-05.02.2025	98,86	98,86	0,00%	• Türkiye'nin 5 yıllık kredi temerrüt takası primi (CDS), 548/563 seviyesinde işlem gördü.
5 Yıl Turkey EUR Eurobond 31.03.2025	97,82	99,15	1,34%	

Finansal Enstrümanlar ve Değişimleri

	Günlük Değişim			Haftalık Değişim		Yılbaşından Bugüne Değişim		Yıllık Değişim	
	KAPANIŞ	PİYASA	% Günlük Değişim	17.12.2021	Değişim	31.12.2020	Değişim	24.12.2020	Değişim
USD/TRY	11,3869	11,3620	-0,22%	15,6885	-27,58%	7,4354	52,81%	7,6412	48,69%
EUR/TRY	13,0423	12,8402	-1,55%	17,8098	-27,90%	9,1001	41,10%	9,3290	37,64%
SEPET DEĞERİ	12,2146	12,1011	-0,93%	16,7492	-27,75%	8,2678	46,37%	8,4851	42,62%
EUR/USD	1,1334	1,1330	-0,04%	1,1333	-0,03%	1,2217	-7,26%	1,2196	-7,10%
GBP/USD	1,3420	1,3406	-0,11%	1,3325	0,61%	1,3676	-1,97%	1,3507	-0,75%
TCMB POLİTİKA FAİZ ORANI	14,00%	14,00%	0,00%	14,00%	0,00%	17,00%	-3,00%	15,00%	-1,00%
2 Yıl Vadeli Benchmark TL tahvil	22,57%	22,57%	0,00%	23,01%	-0,44%	14,04%	8,53%	14,35%	8,22%
10 Yıl Vadeli Benchmark TL tahvil	23,39%	23,64%	1,07%	21,63%	2,01%	14,04%	9,60%	14,35%	9,29%
5Y TURKEY CDS	608,00	563,00	-7,40%	531,00	6,03%	306,47	83,70%	354,00	59,04%
VIX Volatilite Endeksi	18,63	17,96	-3,60%	21,57	-3,61	22,75	-4,79	20,79	-2,83

				Merkez Bankaları Toplantı Tarihleri		AÇIK YATIRIM
				Merkez Bankası - Ülke	Toplantı Tarihi	
USD FED FAİZ ORANI	0,25%	0,25%	0,00%	FED - ABD	26.01.2022	AÇIK YATIRIM
10 YIL VADELİ Amerikan tahvili	1,50%	1,50%	0,00%	ECB - Euro Bölgesi	3.02.2022	
EUR ECB FAİZ ORANI	-0,50%	-0,50%	0,00%	BOJ - Japonya	17.01.2022	
10 YIL VADELİ ALMAN tahvili	-0,29%	-0,25%	-14,09%	BOE - Birleşik Krallık	3.02.2022	
GBP BOE FAİZ ORANI	0,25%	0,25%	0,00%	TCMB - Türkiye	20.01.2022	
10 YIL VADELİ İNGİLTERE tahvili	0,89%	0,92%	2,92%			
ONS ALTIN	1808,97	1808,48	-0,03%			
BRENT	76,66	76,68	0,03%			

Burada yer alan yatırım bilgi, yorum ve tavsiyeleri yatırım danışmanlığı kapsamında değildir. Yatırım danışmanlığı hizmeti, yetkili kuruluşlar tarafından kişilerin risk ve getiri tercihleri dikkate alınarak kişiye özel sunulmaktadır. Burada yer alan bilgi, yorum ve tavsiyeler ise genel niteliktedir. Bu nedenle, sadece burada yer alan bilgilere, yorum ve tavsiyelere dayanarak yatırım kararı verilmesi beklentilerinize uygun sonuçlar doğurmayabilir. Bu rapordaki bilgi ve fikirler, Turkish Bank A.Ş. ve Turkish Yatırım Menkul Değerler A.Ş. tarafından güvenilir olduğuna inanılan kaynaklardan derlenerek bilgi amaçlı hazırlanmıştır. Turkish Bank A.Ş. ve Turkish Yatırım Menkul Değerler A.Ş. bu bilgilerin doğruluğu, tamlığı veya bütünlüğü konusunda bir garanti vermez. Analistler, görüş ve tahminlerini haber vermeksizin her zaman değiştirme hakkına sahiptirler. Bu rapor sadece bilgi vermek amacıyla hazırlanmıştır. Turkish Bank A.Ş. ve Turkish Yatırım Menkul Değerler A.Ş., personeli ve danışmanları, bu rapordaki bilgilerin eksik ve/veya hatalı olması veya sair sebeple hiçbir şart altında sorumlu tutulamaz. Turkish Bank A.Ş. ve Turkish Yatırım Menkul Değerler A.Ş. bu raporda yer alan bilgi, yorum ve tavsiyeler tahtında herhangi bir taahhüdün tazammun etmemektedir.