

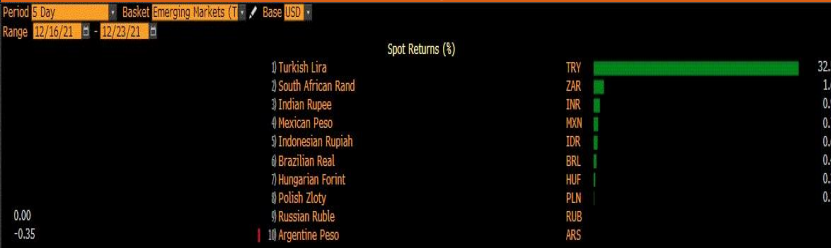
## Amerika'da Büyüme Verisi Borsaları Destekledi

## Yurt Dışı Piyasalar



- Amerikan borsaları sağlık, bilişim ve enerji hisseleri öncülüğünde yükseldi. Dow Jones %0,74, S&P 500 %1,02, Nasdaq %1,18 oranında arttı. ABD 10 yıllık faizleri düşerek **%1.4580**'den kapandı.
- İngiltere 3. çeyrek büyüme verisi %1,3 beklentiye karşılık %1,1 geldi, yıllık %6,8 olarak gerçekleşti. Amerika 3. çeyrek büyüme rakamı %2,1 beklentiye karşılık %2,3 gerçekleşti. CB Tüketici Güveni 110,8 beklentiye karşılık 115,8 ile olumlu, mevcut ev satışları 6,52 milyon beklentiye karşılık 6,46 milyon ile olumsuz geldi.
- Dolar endeksi; gerileyerek günü **96,07**'den kapattı. EUR/USD paritesi **1,1338**'den kapanış yaptı.
- Ons altın, dolar endeksindeki gevşemeye birlikte toparlanarak günü **1.805** dolardan kapattı.
- Brent petrol fiyatları, Omicron varyantın Delta varyanta oranla %40 daha az hastaneye yatış gerektirdiğinin açıklanması ülkelerin kapanma olasılığını azalttığı için yükselişini sürdürerek günü **74,21** dolardan kapattı.

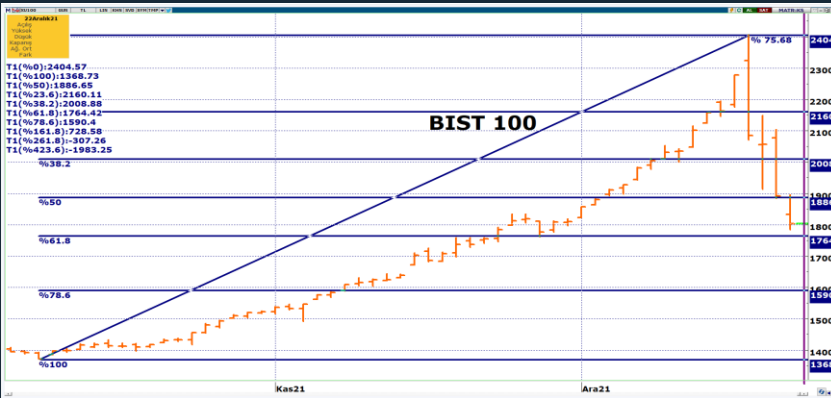
## Son 5 gün



## Yılbaşından Bugüne



## Yurt İçi Piyasalar



- Amerikan Doları günü **12,2008** TL'den kapattı.
- Bist-100 endeksi günü **-%4,64** düşüşle **1.804,15** puandan kapattı. Düşüş beklentimiz çerçevesinde 1.764-1.800 bandına kadar sürdü, bu seviyelerde satışların durulması beklenebilir. Durmaması halinde 1.700 ve 1.640 destekleri resmin içine girebilir.

## Piyasada Takip Edilecek Gelişmeler

TARİH	TÜRKİYE	AMERİKA	AVRUPA
23.12.2021	Para Kurulu toplantı özeti, haftalık para ve banka istatistikleri	dayanıklı mal siparişleri, işsizlik maaşı başvuruları, Michigan tüketici beklentileri	Almanya ithalat fiyat endeksi
24.12.2021	Yabancı turist girişi	Tatil	Tatil
27.12.2021	kapasite kullanım oranı, imalat güveni		Tatil
28.12.2021		CB tüketici güveni, konut fiyat endeksi	Tatil
29.12.2021		askıdaki konut satışları, mal ticaret dengesi	

## Amerika'da Büyüme Verisi Borsaları Destekledi

## Benchmark Tahvil Verimleri






	21.12.2021	22.12.2021	% Günlük Değişim	YORUM
2 Yıl Vadeli Benchmark TL tahvil	22,93%	22,57%	-1,57%	İki yıllık tahvil faizleri 36 baz puan düşerek %22,57 seviyesinden, 10 yıllık tahvil faizleri ise 19 baz puan düşerek günü %23,39 seviyesinden tamamladı.
5 Yıl Vadeli Benchmark TL tahvil	24,19%	24,84%	2,69%	
10 Yıl Vadeli Benchmark TL tahvil	23,58%	23,39%	-0,81%	

## CDS ve Eurobond Piyasası

	21.12.2021	22.12.2021	% Günlük Değişim	YORUM
5 Yıl Turkey USD Eurobond-05.02.2025	99,66	98,86	-0,81%	• Türkiye'nin 5 yıllık kredi temerrüt takası primi (CDS), <b>589/600</b> seviyesinde işlem gördü.
5 Yıl Turkey EUR Eurobond 31.03.2025	98,22	97,82	-0,40%	

## Finansal Enstrümanlar ve Değişimleri

	Günlük Değişim			Haftalık Değişim		Yılbaşından Bugüne Değişim		Yıllık Değişim	
	KAPANIŞ	PİYASA	% Günlük Değişim	16.12.2021	Değişim	31.12.2020	Değişim	23.12.2020	Değişim
USD/TRY	12,2008	11,9568	-2,00%	14,8061	-19,24%	7,4354	60,81%	7,6578	56,14%
EUR/TRY	13,8494	13,6011	-1,79%	16,7131	-18,62%	9,1001	49,46%	9,3128	46,05%
SEPET DEĞERİ	13,0251	12,7789	-1,89%	15,7596	-18,91%	8,2678	54,56%	8,4853	50,60%
EUR/USD	1,1338	1,1338	0,00%	1,1288	0,45%	1,2217	-7,19%	1,2157	-6,73%
GBP/USD	1,3363	1,3354	-0,07%	1,3261	0,70%	1,3676	-2,35%	1,3364	-0,07%
TCMB POLİTİKA FAİZ ORANI	14,00%	14,00%	0,00%	14,00%	0,00%	17,00%	-3,00%	15,00%	-1,00%
2 Yıl Vadeli Benchmark TL tahvil	22,93%	22,57%	-1,57%	22,83%	-0,26%	14,04%	8,53%	14,44%	8,13%
10 Yıl Vadeli Benchmark TL tahvil	23,58%	23,39%	-0,81%	21,38%	2,01%	14,04%	9,35%	14,44%	8,95%
5Y TURKEY CDS	608,00	600,00	-1,32%	527,00	13,85%	306,47	95,78%	354,00	69,49%
VIX Volatilite Endeksi	21,01	18,63	-11,33%	20,57	-1,94	22,75	-4,12	20,79	-2,16

	0,25%	0,25%	0,00%	Merkez Bankaları Toplantı Tarihleri	
	1,46%	1,46%	0,48%	Merkez Bankası - Ülke	Toplantı Tarihi
USD FED FAİZ ORANI					
10 YIL VADELİ Amerikan tahvili					
EUR ECB FAİZ ORANI	-0,50%	-0,50%	0,00%	FED - ABD 	26.01.2022
10 YIL VADELİ ALMAN tahvili	-0,31%	-0,29%	-3,93%	ECB - Euro Bölgesi 	3.02.2022
GBP BOE FAİZ ORANI	0,25%	0,25%	0,00%	BOJ - Japonya 	17.01.2022
10 YIL VADELİ İNGİLTERE tahvili	0,89%	0,89%	-0,11%	BOE - Birleşik Krallık 	3.02.2022
ONS ALTIN	1805,04	1805,60	0,03%	TCMB - Türkiye 	20.01.2022
BRENT	75,50	75,35	-0,20%		

AÇIK  
YATIRIM

Burada yer alan yatırım bilgi, yorum ve tavsiyeleri yatırım danışmanlığı kapsamında değildir. Yatırım danışmanlığı hizmeti, yetkili kuruluşlar tarafından kişilerin risk ve getiri tercihleri dikkate alınarak kişiye özel sunulmaktadır. Burada yer alan bilgi, yorum ve tavsiyeler ise genel niteliktedir. Bu nedenle, sadece burada yer alan bilgilere, yorum ve tavsiyelere dayanarak yatırım kararı verilmesi beklentilerinize uygun sonuçlar doğurmayabilir. Bu rapordaki bilgi ve fikirler, Turkish Bank A.Ş. ve Turkish Yatırım Menkul Değerler A.Ş. tarafından güvenilir olduğuna inanılan kaynaklardan derlenerek bilgi amaçlı hazırlanmıştır. Turkish Bank A.Ş. ve Turkish Yatırım Menkul Değerler A.Ş. bu bilgilerin doğruluğu, tamlığı veya bütünlüğü konusunda bir garanti vermez. Analistler, görüş ve tahminlerini haber vermeksizin her zaman değiştirme hakkına sahiptirler. Bu rapor sadece bilgi vermek amacıyla hazırlanmıştır. Turkish Bank A.Ş. ve Turkish Yatırım Menkul Değerler A.Ş. , personeli ve danışmanları, bu rapordaki bilgilerin eksik ve/veya hatalı olması veya sair sebeple hiçbir şart altında sorumlu tutulamaz. Turkish Bank A.Ş. ve Turkish Yatırım Menkul Değerler A.Ş. bu raporda yer alan bilgi, yorum ve tavsiyeler tahtında herhangi bir taahhüdün tazammun etmemektedir.