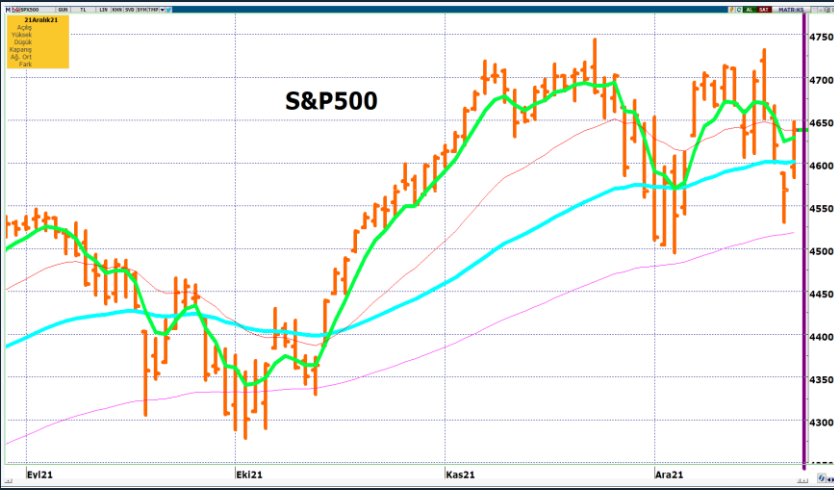


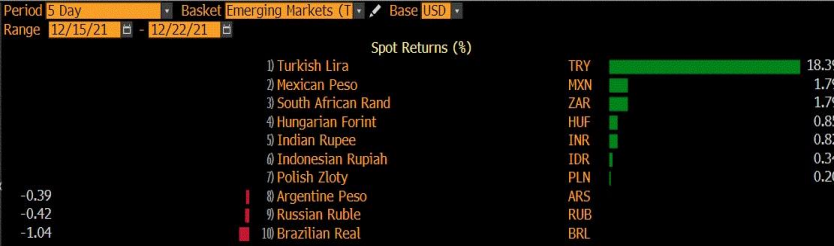
İngiltere Tatil Öncesi Kapanma Olmayacağını Açıklayınca Petrol Fiyatları Yükseldi

Yurt Dışı Piyasalar

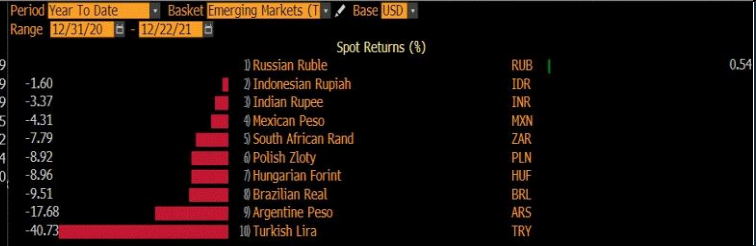


- Amerikan borsaları teknoloji ve enerji hisseleri öncülüğünde yükseldi. Dow Jones %1,60, S&P 500 %1,78, Nasdaq %2,40 oranında arttı. ABD 10 yıllık faizleri artarak %1.4860'dan kapandı.
- Almanya Gfk Tüketici Güveni -2,7 beklentiye karşılık -6,8 ile olumsuz geldi.
- Dolar endeksi; sakin bir seyir izleyerek günü **96,49**'dan kapattı. EUR/USD paritesi **1,1283**'den kapanış yaptı.
- Ons altın, gün içinde 1.800 dolara atak yapmasına rağmen tutunamayıp geriledi ve günü **1.788** dolardan kapattı.
- Brent petrol fiyatları İngiltere Başbakanı'nın Omicron varyant nedeniyle tatil döneminde kapanmayı düşünmediğini açıklamasıyla artarak günü **74,21** dolardan kapattı.

Son 5 gün



Yılbaşından Bugüne



Yurt İçi Piyasalar



- Amerikan Doları günü **12,3231** TL'den kapattı.
- Bist-100 endeksi günü **-%7,99** düşüşle **1.892,02** puandan kapattı. Endeks, 1.372-2.406 yükseliş hareketinin %50'si oranında geriledi. Satışların devam etmesi durumunda 1.764-1.800 bandına kadar devam edebilir.
- Aralık ayı tüketici güveni 68,9 olarak gerçekleşti.

Piyasada Takip Edilecek Gelişmeler

TARİH	TÜRKİYE	AMERİKA	AVRUPA
22.12.2021		3. çeyrek büyüme, CB Tüketici Güveni, mevcut ev satışları	İngiltere 3. çeyrek büyüme,
23.12.2021		dayanıklı mal siparişleri, Michigan tüketici beklentileri	Almanya ithalat fiyat endeksi
24.12.2021	Yabancı turist girişi	Tatil	Tatil
27.12.2021	kapasite kullanım oranı, imalat güveni		Tatil
28.12.2021		CB tüketici güveni, konut fiyat endeksi	Tatil

İngiltere Tatil Öncesi Kapanma Olmayacağını Açıklayınca Petrol Fiyatları Yükseldi

Benchmark Tahvil Verimleri

	20.12.2021	21.12.2021	% Günlük Değişim	YORUM
2 Yıl Vadeli Benchmark TL tahvil	23,87%	22,93%	-3,94%	İki yıllık tahvil faizleri 94 baz puan düşerek %22,93 seviyesinden, 10 yıllık tahvil faizleri ise 33 baz puan düşerek günü %23,58 seviyesinden tamamladı.
5 Yıl Vadeli Benchmark TL tahvil	24,71%	24,19%	-2,10%	
10 Yıl Vadeli Benchmark TL tahvil	23,91%	23,58%	-1,38%	

CDS ve Eurobond Piyasası

	20.12.2021	21.12.2021	% Günlük Değişim	YORUM
5 Yıl Turkey USD Eurobond-05.02.2025	101,67	99,66	-2,02%	• Türkiye'nin 5 yıllık kredi temerrüt takası primi (CDS), 598/608 seviyesinde işlem gördü.
5 Yıl Turkey EUR Eurobond 31.03.2025	97,57	98,22	0,66%	

Finansal Enstrümanlar ve Değişimleri

	Günlük Değişim			Haftalık Değişim		Yılbaşından Bugüne Değişim		Yıllık Değişim	
	KAPANIŞ	PİYASA	% Günlük Değişim	15.12.2021	Değişim	31.12.2020	Değişim	22.12.2020	Değişim
USD/TRY	12,3231	12,6294	2,49%	14,3986	-12,29%	7,4354	69,86%	7,6424	65,26%
EUR/TRY	13,9611	14,2929	2,38%	16,2115	-11,83%	9,1001	57,06%	9,3518	52,84%
SEPET DEĞERİ	13,1421	13,4612	2,43%	15,3050	-12,05%	8,2678	62,82%	8,4971	58,42%
EUR/USD	1,1283	1,1273	-0,09%	1,1255	0,16%	1,2217	-7,73%	1,2234	-7,86%
GBP/USD	1,3269	1,3251	-0,13%	1,3222	0,22%	1,3676	-3,10%	1,3453	-1,50%
TCMB POLİTİKA FAİZ ORANI	14,00%	14,00%	0,00%	15,00%	-1,00%	17,00%	-3,00%	15,00%	-1,00%
2 Yıl Vadeli Benchmark TL tahvil	23,87%	22,93%	-3,94%	22,23%	0,70%	14,04%	8,89%	14,50%	8,43%
10 Yıl Vadeli Benchmark TL tahvil	23,91%	23,58%	-1,38%	21,18%	2,40%	14,04%	9,54%	14,50%	9,08%
5Y TURKEY CDS	628,00	608,00	-3,18%	527,00	15,37%	306,47	98,39%	354,00	71,75%
VIX Volatilite Endeksi	22,87	21,01	-8,13%	19,29	1,72	22,75	-1,74	20,79	0,22
USD FED FAİZ ORANI	0,25%	0,25%	0,00%	Merkez Bankaları Toplantı Tarihleri					
10 YIL VADELİ Amerikan tahvili	1,46%	1,46%	0,21%						
EUR ECB FAİZ ORANI	-0,50%	-0,50%	0,00%	Merkez Bankası - Ülke	Toplantı Tarihi	AÇIK YATIRIM			
10 YIL VADELİ ALMAN tahvili	-0,37%	-0,31%	-16,67%	FED - ABD	26.01.2022				
GBP BOE FAİZ ORANI	0,25%	0,25%	0,00%	ECB - Euro Bölgesi	3.02.2022				
10 YIL VADELİ İNGİLTERE tahvili	0,78%	0,89%	13,67%	BOJ - Japonya	17.01.2022				
ONS ALTIN	1788,18	1787,43	-0,04%	BOE - Birleşik Krallık	3.02.2022				
BRENT	74,21	73,92	-0,39%	TCMB - Türkiye	20.01.2022				

Burada yer alan yatırım bilgi, yorum ve tavsiyeleri yatırım danışmanlığı kapsamında değildir. Yatırım danışmanlığı hizmeti, yetkili kuruluşlar tarafından kişilerin risk ve getiri tercihleri dikkate alınarak kişiye özel sunulmaktadır. Burada yer alan bilgi, yorum ve tavsiyeler ise genel niteliktedir. Bu nedenle, sadece burada yer alan bilgilere, yorum ve tavsiyelere dayanarak yatırım kararı verilmesi beklentilerinize uygun sonuçlar doğurmayabilir. Bu rapordaki bilgi ve fikirler, Turkish Bank A.Ş. ve Turkish Yatırım Menkul Değerler A.Ş. tarafından güvenilir olduğuna inanılan kaynaklardan derlenerek bilgi amaçlı hazırlanmıştır. Turkish Bank A.Ş. ve Turkish Yatırım Menkul Değerler A.Ş. bu bilgilerin doğruluğu, tamlığı veya bütünlüğü konusunda bir garanti vermez. Analistler, görüş ve tahminlerini haber vermeksizin her zaman değiştirme hakkına sahiptirler. Bu rapor sadece bilgi vermek amacıyla hazırlanmıştır. Turkish Bank A.Ş. ve Turkish Yatırım Menkul Değerler A.Ş., personeli ve danışmanları, bu rapordaki bilgilerin eksik ve/veya hatalı olması veya sair sebeple hiçbir şart altında sorumlu tutulamaz. Turkish Bank A.Ş. ve Turkish Yatırım Menkul Değerler A.Ş. bu raporda yer alan bilgi, yorum ve tavsiyeler tahtında herhangi bir taahhüdün tazammun etmemektedir.