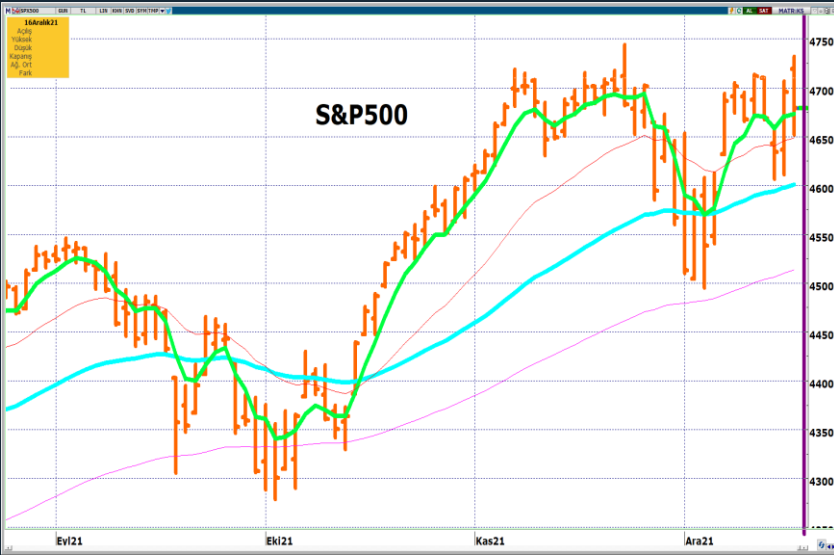


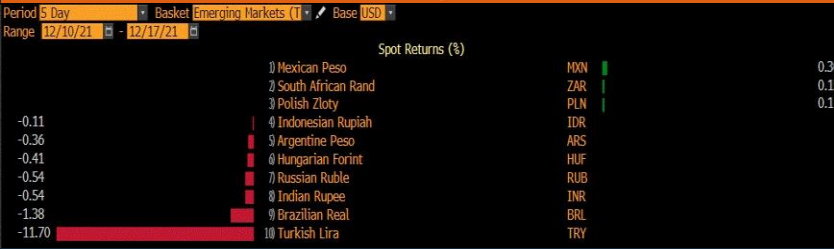
Merkez Bankaları Kararlarını Açıkladı, Piyasalar Yönünü Çiziyor

Yurt Dışı Piyasalar

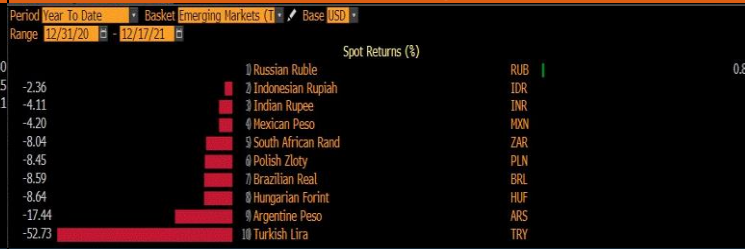


- Güne olumlu bir havada başlayan Amerikan borsaları gün içinde başta teknoloji şirketlerindeki satışların güçlenmesiyle gerilediler. Dow Jones -%0,08, S&P 500 -%0,87, Nasdaq -%2,47 oranında düştü. ABD 10 yıllık faizleri artarak %1.4290' dan kapandı.
- İngiltere Merkez Bankası politika faizini %0,10'dan %0,25'e artırdı. Avrupa Merkez Bankası politika faizini 0'da sabit tuttu, Pandemi Acil Varlık Alım Programı'nı (PEPP) Mart 2022'de sonlandıracağını açıkladı. Japonya Merkez Bankası politika faizini değiştirmeyerek -%0,1'de sabit bıraktı.
- Euro bölgesi, İngiltere ve Almanya PMI verileri açıklandı, imalat PMI rakamları beklenenden yüksek gelirken, hizmet ve bileşik PMI rakamları beklenenden düşük geldi. Amerika'da işsizlik maaşı başvuruları 200 bin beklentiye karşılık 206 bin ile yüksek geldi. Philadelphia FED imalat endeksi 30 beklentiye karşılık 15,4, sanayi üretimi %0,7 beklentiye karşılık %0,5 ve imalat üretimi beklenti kadar %0,7 geldi. Üretim, hizmet ve bileşik PMI verileri beklentilerin altında gerçekleşti.
- Dolar endeksi; FED'in güvercin duruşu nedeniyle düşüşünü sürdürerek günü 96,04'den kapattı. EUR/USD paritesi 1,1333'den kapanış yaptı.
- Ons altın güvercin FED kararı sonrası artışını sürdürerek 50, 100 ve 200 günlük ortalamalarının geçtiği 1.795 doları aşarak günü 1.799 dolardan kapattı.
- Brent petrol fiyatları artarak günü 74,66 seviyesinden kapattı.

Son 5 gün



Yılbaşından Bugüne



Yurt İçi Piyasalar



- Amerikan Doları günü 15,6885 TL'den kapattı.
- Bist-100 endeksi 24 Mart 2020'den bugüne en yüksek günlük getiriye sağlayarak günü %5,38 artışla 2.278,55 puandan kapattı. Endeks bugün %1,4'den fazla düşmezse 24-28 Kasım 2008 haftasından bu güne en yüksek haftalık getirisini (bu sabaha kadar %11,94) gerçekleştirecek.
- Merkez Bankası politika faizini %14 olarak belirledi.

Piyasada Takip Edilecek Gelişmeler

TARİH	TÜRKİYE	AMERİKA	AVRUPA
17.12.2021	kısa vadeli dış borç istatistikleri		Almanya ÜFE, Ifo İş iklimi endeksi, Euro bölgesi TÜFE,
20.12.2021	Borç Stoğu		
21.12.2021	Tüketici Güveni		Almanya Gfk Tüketici Güveni, İngiltere perakende satışlar
22.12.2021		3. çeyrek büyüme, CB Tüketici Güveni, mevcut ev satışları	İngiltere 3. çeyrek büyüme,
23.12.2021		dayanıklı mal siparişleri, Michigan tüketici beklentileri	Almanya ithalat fiyat endeksi

Merkez Bankaları Kararlarını Açıkladı, Piyasalar Yönünü Çiziyor

Benchmark Tahvil Verimleri

	15.12.2021	16.12.2021	% Günlük Değişim	YORUM
2 Yıl Vadeli Benchmark TL tahvil	21,84%	21,96%	0,55%	İki yıllık tahvil faizleri 12 baz puan artarak %21,96 seviyesinden, 10 yıllık tahvil faizleri ise 27 baz puan artarak günü %22,37 seviyesinden tamamladı.
5 Yıl Vadeli Benchmark TL tahvil	23,32%	23,54%	0,94%	
10 Yıl Vadeli Benchmark TL tahvil	22,10%	22,37%	1,22%	

CDS ve Eurobond Piyasası

	15.12.2021	16.12.2021	% Günlük Değişim	YORUM
5 Yıl Turkey USD Eurobond-05.02.2025	101,62	101,83	0,21%	• Türkiye'nin 5 yıllık kredi temerrüt takası primi (CDS), 523/531 seviyesinde işlem gördü.
5 Yıl Turkey EUR Eurobond 31.03.2025	101,38	101,41	0,03%	

Finansal Enstrümanlar ve Değişimleri

	Günlük Değişim			Haftalık Değişim		Yılbaşından Bugüne Değişim		Yıllık Değişim	
	KAPANIŞ	PİYASA	% Günlük Değişim	10.12.2021	Değişim	31.12.2020	Değişim	17.12.2020	Değişim
USD/TRY	15,6885	16,0392	2,24%	13,7956	16,26%	7,4354	115,71%	7,8029	105,55%
EUR/TRY	17,8098	18,1722	2,03%	15,5992	16,49%	9,1001	99,69%	9,5097	91,09%
SEPET DEĞERİ	16,7492	17,1057	2,13%	14,6974	16,39%	8,2678	106,90%	8,6563	97,61%
EUR/USD	1,1333	1,1338	0,05%	1,1295	0,39%	1,2217	-7,19%	1,2184	-6,94%
GBP/USD	1,3325	1,3327	0,01%	1,3220	0,80%	1,3676	-2,55%	1,3488	-1,20%
TCMB POLİTİKA FAİZ ORANI	14,00%	14,00%	0,00%	15,00%	-1,00%	17,00%	-3,00%	15,00%	-1,00%
2 Yıl Vadeli Benchmark TL tahvil	21,84%	21,96%	0,55%	20,67%	1,29%	14,04%	7,92%	14,54%	7,42%
10 Yıl Vadeli Benchmark TL tahvil	22,10%	22,37%	1,22%	21,38%	0,99%	14,04%	8,33%	14,54%	7,83%
5Y TURKEY CDS	527,00	531,00	0,76%	503,00	5,57%	306,47	73,26%	354,00	50,00%
VIX Volatilite Endeksi	19,29	20,57	6,64%	18,69	1,88	22,75	-2,18	20,79	-0,22

	0,25%	0,25%	0,00%	Merkez Bankaları Toplantı Tarihleri	
				Merkez Bankası - Ülke	Toplantı Tarihi
10 YIL VADELİ Amerikan tahvili	1,42%	1,42%	0,00%	FED - ABD	26.01.2022
EUR ECB FAİZ ORANI	-0,50%	-0,50%	0,00%	ECB - Euro Bölgesi	3.02.2022
10 YIL VADELİ ALMAN tahvili	-0,36%	-0,35%	-3,06%	BOJ - Japonya	17.01.2022
GBP BOE FAİZ ORANI	0,25%	0,25%	0,00%	BOE - Birleşik Krallık	3.02.2022
10 YIL VADELİ İNGİLTERE tahvili	0,74%	0,75%	1,08%	TCMB - Türkiye	20.01.2022
ONS ALTIN	1799,49	1805,80	0,35%		
BRENT	74,66	74,36	-0,40%		

Burada yer alan yatırım bilgi, yorum ve tavsiyeleri yatırım danışmanlığı kapsamında değildir. Yatırım danışmanlığı hizmeti, yetkili kuruluşlar tarafından kişilerin risk ve getiri tercihleri dikkate alınarak kişiye özel sunulmaktadır. Burada yer alan bilgi, yorum ve tavsiyeler ise genel niteliktedir. Bu nedenle, sadece burada yer alan bilgilere, yorum ve tavsiyelere dayanarak yatırım kararı verilmesi beklentilerinize uygun sonuçlar doğurmayabilir. Bu rapordaki bilgi ve fikirler, Turkish Bank A.Ş ve Turkish Yatırım Menkul Değerler A.Ş. tarafından güvenilir olduğuna inanılan kaynaklardan derlenerek bilgi amaçlı hazırlanmıştır. Turkish Bank A.Ş ve Turkish Yatırım Menkul Değerler A.Ş. bu bilgilerin doğruluğu, tamlığı veya bütünlüğü konusunda bir garanti vermez. Analistler, görüş ve tahminlerini haber vermeksizin her zaman değiştirme hakkına sahiptirler. Bu rapor sadece bilgi vermek amacıyla hazırlanmıştır. Turkish Bank A.Ş ve Turkish Yatırım Menkul Değerler A.Ş. , personeli ve danışmanları, bu rapordaki bilgilerin eksik ve/veya hatalı olması veya sair sebeple hiçbir şart altında sorumlu tutulamaz. Turkish Bank A.Ş ve Turkish Yatırım Menkul Değerler A.Ş. bu raporda yer alan bilgi, yorum ve tavsiyeler tahtında herhangi bir taahhüdün tazammun etmemektedir.